

GOBIERNO DEL ESTADO DE QUERÉTARO
Reporte de avance de Indicadores 2019 (1er Trim)

Dependencia / Entidad / órgano
 desconcentrado / Fideicomiso:

3EAO INSTITUTO DE ARTES Y OFICIOS DE QUERÉTARO (IAO)

DENOMINACIÓN DEL PROGRAMA

Programa de capacitación para el trabajo en las artes y los oficios.


NIVEL No. RESUMEN NARRATIVO

NOMBRE DEL INDICADOR MÉTODO DE CÁLCULO FRECUENCIA MEDICIÓN META PROGRA MADA

1er TRIM 2do TRIM 3er TRIM 4to TRIM META ALCANZA DA

PROFESITO	54.26	54.26	54.26	54.26	54.26	
Mujeres y hombres mayores de 15 años inscritos en el Instituto de artes y oficios de Querétaro, incrementan sus competencias en artes y oficios que les permitan ser autosustentables, o bien, insertarse en el mercado laboral.	100 * (Número total de alumnos que terminan su capacitación / Número total de alumnos que iniciaron su capacitación)	Trimestral				84.00
1.1 Capacitación al personal docente y administrativo	100 * (Número total de trabajadores del Instituto de Artes y Oficios de Querétaro que se capacitaron durante el año	Trimestral				84.00
1.2 Incripción de alumnos	Costo promedio semestral por alumno inscrito en el Instituto de Artes y Oficios de Querétaro (Monto total de dinero gastado en el semestre / Número total de alumnos inscritos en el semestre)	Trimestral	3,300.00	2,326.28	2,326.28	90.02
1.3 Desarrollo de cursos semestrales	Porcentaje de alumnos inscritos a través de la promoción y difusión del Instituto de artes y oficios de Querétaro. 100 * (Número total de alumnos inscritos en el semestre / Número total de alumnos inscritos en el semestre)	Trimestral	90.00	90.02	90.02	92.38
1.4 Mantenimiento del inmueble y adquisición de herramienta de trabajo	Porcentaje de número de talleres que realizan la exposición con relación al número total de talleres del total que oferta el Instituto 100 * (Número total de alumnos inscritos que desiertan en el semestre / Número total de alumnos inscritos en el semestre)	Trimestral	90.00	92.38	92.38	1.61
	Porcentaje semestral de alumnos que desiertan del Instituto de Artes y Oficios de Querétaro 100 * (Número total de lugares ocupados en el semestre / Número total de lugares disponibles en el semestre)	Trimestral	80.00	82.25	82.25	82.25

C. Fernando Mendoza Vargas

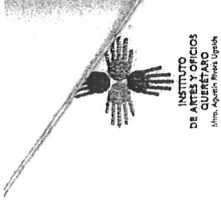


GOBIERNO DEL ESTADO DE QUERÉTARO
Reporte de avance de indicadores 2019 (1er Trim)

Dependencia / Entidad / órgano
descentralizado /
DENOMINACIÓN DEL

3EAO-INSTITUTO DE ARTES Y OFICIOS DE QUERÉTARO (IAO)

Programa de capacitación para el trabajo en las artes y los oficios.



NIVEL	No.	RESUMEN NARRATIVO	NOMBRE DEL INDICADOR	AGRUPACIÓN DIMENSIÓN SENTIDO EXPRESIÓN	MÉTODO DE CÁLCULO	UNIDAD DE MEDIDA	FRECUENCIA A MEDICIÓN	LÍNEA BASE	META PROGR AMADA	1er TRIM	2do TRIM	3er TRIM	4to TRIM	META UMBRAL ALCANZADA	
PROPÓSITO		Mujeres y hombres mayores de 15 años inscritos en el Instituto de artes y oficios de Querétaro, incrementan sus competencias en artes y oficios que les permitan ser autosustentables, o bien, insertarse en el mercado laboral.	Porcentaje de Eficiencia Terminal del Instituto de Artes y Oficios de Querétaro	Promedio Eficiencia Ascendente Porcentaje	100 * (Número total de alumnos que terminan su capacitación / Número total de alumnos que iniciaron su capacitación)	Alumnos	Trimestral	50.00	55.00	54.26				54.26	Verde
JUSTIFICACIÓN TRIMESTRAL															
1ro. La eficiencia terminal se ve afectada por la deserción escolar que se presenta entre las edades de 25 a 35 años.															
2ro.															
3er.															
4to.															

ACTIVIDAD	12	Inicipción de alumnos	Costo promedio semestral por alumno inscrito en el Instituto de Artes y Oficios de Querétaro	Promedio Economía Descendente Razón	Pesos	Trimestral	5,860.00	3,300.00	2,325.28	2,325.28	Amarillo
JUSTIFICACIÓN TRIMESTRAL											
1ro. Este dato es parcial, por esa razón la meta alcanzada es inferior a la programada. Ya que el indicador se mide semestralmente.											
2ro.											
3er.											
4to.											
100 * (Número total de alumnos que se inscribieron en el semestre por la difusión y promoción que realiza el IAOQ / Número total de alumnos inscritos en el semestre.)											
Porcentaje de alumnos inscritos a través de la promoción y difusión del Instituto de artes y oficios de Querétaro.											
JUSTIFICACIÓN TRIMESTRAL											
1ro. La difusión que se implementa en el Instituto es eficaz ya que estamos sobre el 82 % de la ocupación total del IAOQ.											
2ro.											



GOBIERNO DEL ESTADO DE QUERÉTARO

Reporte de avance de Indicadores 2019 (1er Trim)


Dependencia / Entidad / Órgano

3EAO-INSTITUTO DE ARTES Y OFICIOS DE QUERÉTARO (IAO)

desconcentrado /

DENOMINACIÓN DEL

Programa de capacitación para el trabajo en las artes y los oficios.



NIVEL	No.	RESUMEN NARRATIVO	NOMBRE DEL INDICADOR	AGRUPACIÓN DIMENSIÓN SENTIDO EXPRESIÓN	MÉTODO DE CÁLCULO	UNIDAD DE MEDIDA	FRECUENCIA A MEDICIÓN	LÍNEA BASE	META AMADA	1er TRIM	2do TRIM	3er TRIM	4to TRIM	META UMBRAL
-------	-----	-------------------	----------------------	--	-------------------	------------------	-----------------------	------------	------------	----------	----------	----------	----------	-------------

ACTIVIDAD	11	Capacitación al personal docente y administrativo	Porcentaje de trabajadores del Instituto de Artes y Oficios de Querétaro que se capacitaron durante el año	Promedio Calidad Ascendente Porcentaje	100 * (Número total de trabajadores que se capacitaron en el año / Número total de trabajadores con que cuenta el Instituto en el año)	Personal	Trimestral	60.00	60.00	84.00				84.00
-----------	----	---	--	--	--	----------	------------	-------	-------	-------	--	--	--	-------

JUSTIFICACIÓN TRIMESTRAL

1ro. Se capacito al personal del IAOQ en materia de prevención de accidentes, evacuación y control de incendios. (llevando acabo con éxito tres simulacros de evacuación).

2to.

3er.

4to.

ACTIVIDAD	14	Mantenimiento del inmueble y adquisición de herramienta de trabajo	Porcentaje de ocupación de alumnos por grupo del Instituto de Artes y Oficios de Querétaro	Promedio Eficacia Ascendente Porcentaje	100 * (Número total de lugares ocupados en el semestre / Número total de lugares disponibles en el semestre)	Alumnos	Trimestral	85.00	80.00	82.25				82.25
-----------	----	--	--	---	--	---------	------------	-------	-------	-------	--	--	--	-------

JUSTIFICACIÓN TRIMESTRAL

1ro. El incremento de la demanda educativa la tenemos en un grado ascendente debido al equipamiento y ajustes internos de talleres.

2ro.

3er.

4to.

ACTIVIDAD	13	Desarrollo de cursos semestrales	Porcentaje de numero de talleres que realizan la exposición con relación al numero de talleres del total que oferta el Instituto	Promedio Eficacia Ascendente Porcentaje	100 * (Número total de alumnos que presentan Alumnos proyecto final / Número total de alumnos inscritos en el semestre)	Alumnos	Trimestral	35.00	90.00	92.38				92.38
-----------	----	----------------------------------	--	---	---	---------	------------	-------	-------	-------	--	--	--	-------

JUSTIFICACIÓN TRIMESTRAL

Fernando Mendoza Vargas



GOBIERNO DEL ESTADO DE QUERÉTARO


Reporte de avance de Indicadores 2019 (1er Trim)

**Dependencia / Entidad / órgano
desconcentrado /**

3EAO-INSTITUTO DE ARTES Y OFICIOS DE QUERÉTARO (IAO)

DENOMINACIÓN DEL

Programa de capacitación para el trabajo en las artes y los oficios.



INSTITUTO
DE ARTES Y OFICIOS
DE QUERÉTARO
MEX. 2019.01.01.01

NIVEL	No.	RESUMEN NARRATIVO	NOMBRE DEL INDICADOR	AGRUPACIÓN DIMENSIÓN SENTIDO EXPRESIÓN	MÉTODO DE CÁLCULO	UNIDAD DE MEDIDA	FRECUENCIA A MEDICIÓN	LÍNEA BASE	META AMADA	1er TRIM	2do TRIM	3er TRIM	4to TRIM	META UMBRAL
-------	-----	-------------------	----------------------	--	-------------------	------------------	-----------------------	------------	------------	----------	----------	----------	----------	-------------

1ro. Tenemos una participación favorable en la exposición de cada semestre.

2ro.

3er.

4to.

Porcentaje semestral de alumnos que desertan del Instituto de Artes y Oficios de Querétaro

100 * (Número total de alumnos inscritos que desertan en el semestre / Número total de alumnos inscritos en el semestre)

1,61

9,00

10,00

Trimestral

Alumnos

1,61

1,61

1,61

Amarillo

JUSTIFICACIÓN TRIMESTRAL

1ro. Este dato es parcial debido a que la deserción escolar total la obtenemos en el segundo semestre del 2019.

2ro.

3er.

4to.

C Fernando Mendoza Vargas