



De Arondo & Iturralde
CONSULTORES

Instituto de Artes y Oficios de Querétaro

Estados Financieros acorde a la Ley de Disciplina Financiera de las Entidades
Federativas y los Municipios Dictaminados
Auditoria al 31 de diciembre del 2017



Audit & Consulting
Business Network, S.C.



ICBA
International Consortium
of Business Advisors

INDICE

1. Estado de Situación Financiera Detallado –LDF
2. Informe Analítico de la Deuda Pública y Otros Pasivos – LDF
3. Informe Analítico de Obligaciones Diferentes de Financiamientos –LDF
4. Estado Analítico de Ingresos Detallado- LDF
5. Balance Presupuestario -LDF
6. Estado Analítico de Ingresos Detallado -LDF
7. Estado Analítico del Ejercicio del Presupuesto de Egresos Detallado (Clasificación por Objeto de Gasto) LDF
8. Estado Analítico del Ejercicio del Presupuesto de Egresos Detallado (Clasificación Administrativa) LDF
9. Estado Analítico del Ejercicio del Presupuesto de Egresos Detallado (Clasificación Funcional) LDF
10. Estado Analítico del Ejercicio del Presupuesto de Egresos Detallado (Clasificación de Servicios Personales por Categoría) LDF
11. Guía de Cumplimiento de la Ley de Disciplina Financiera de las Entidades Federativas y los Municipios.



De Arondo & Iturralde
CONSULTORES

INFORME DE AUDITORÍA INDEPENDIENTE

Al H. Patronato del Instituto de Artes y Oficios de Querétaro

Informe sobre los estados financieros y Presupuestarios de cumplimiento de la Ley de Disciplina Financiera de las Entidades Federativas y los Municipios

Hemos auditado los Estados Financieros y Presupuestarios de cumplimiento de la Ley de Disciplina Financiera de las Entidades Federativas y los Municipios adjuntos del Instituto de Artes y Oficios de Querétaro, que comprenden el Estado de Situación Financiera Detallado - LDF al 31 de diciembre de 2017, Informe Analítico de la Deuda Pública y Otros Pasivos - LDF, Informe Analítico de Obligaciones Diferentes de Financiamientos - LDF, Balance Presupuestario - LDF, Estado Analítico de Ingresos Detallado - LDF, Estado Analítico del Ejercicio del Presupuesto de Egresos Detallado - LDF (Clasificación por Objeto del Gasto), Estado Analítico del Ejercicio del Presupuesto de Egresos Detallado - LDF (Clasificación Administrativa), Estado Analítico del Ejercicio del Presupuesto de Egresos Detallado - LDF Clasificación Funcional (Finalidad y Función), Estado Analítico del Ejercicio del Presupuesto de Egresos Detallado - LDF (Clasificación de Servicios Personales por Categoría) y la Guía de Cumplimiento de la Ley de Disciplina Financiera de las Entidades Federativas y los Municipios correspondientes al ejercicio terminado el 31 de diciembre de 2017.

Responsabilidad del patronato en relación con los Estados Financieros y Presupuestarios de cumplimiento de la Ley de Disciplina Financiera de las Entidades Federativas y los Municipios

El patronato de la entidad es responsable de la preparación y presentación de los Estados Financieros y Presupuestarios de cumplimiento de la Ley de Disciplina Financiera de las Entidades Federativas y los Municipios adjuntos de conformidad con la Ley de Disciplina Financiera de las Entidades Federativas y los Municipios, y del control interno que el patronato considere necesario para permitir la preparación de Estados Financieros y Presupuestarios de cumplimiento de la Ley de Disciplina Financiera de las Entidades Federativas y los Municipios libres de incorrección material, debida a fraude o error.

Responsabilidad del auditor

Nuestra responsabilidad es expresar una opinión sobre los Estados Financieros y Presupuestarios de cumplimiento de la Ley de Disciplina Financiera de las Entidades Federativas y los Municipios adjuntos basada en nuestra auditoría. Hemos llevado a cabo nuestra auditoría de conformidad con

las Normas Internacionales de Auditoría. Dichas normas exigen que cumplamos los requerimientos de ética, así como que planifiquemos y ejecutemos la auditoría con el fin de obtener una seguridad razonable sobre si los Estados Financieros y Presupuestarios de cumplimiento de la Ley de Disciplina Financiera de las Entidades Federativas y los Municipios están libres de incorrección material.

Una auditoría conlleva la aplicación de procedimientos para obtener evidencia de auditoría sobre los importes y la información revelada en los Estados Financieros y Presupuestarios de cumplimiento de la Ley de Disciplina Financiera de las Entidades Federativas y los Municipios. Los procedimientos seleccionados dependen del juicio del auditor, incluida la valoración de los riesgos de incorrección material en los Estados Financieros y Presupuestarios de cumplimiento de la Ley de Disciplina Financiera de las Entidades Federativas y los Municipios, debida a fraude o error. Al efectuar dichas valoraciones del riesgo, el auditor tiene en cuenta el control interno relevante para la preparación y presentación por parte de la entidad de los Estados Financieros y Presupuestarios de cumplimiento de la Ley de Disciplina Financiera de las Entidades Federativas y los Municipios, con el fin de diseñar los procedimientos de auditoría que sean adecuados en función de las circunstancias, y no con la finalidad de expresar una opinión sobre la eficacia del control interno de la entidad. Una auditoría también incluye la evaluación de la adecuación de las políticas contables aplicadas y de la razonabilidad de las estimaciones contables realizadas por la dirección, así como la evaluación de la presentación de los Estados Financieros y Presupuestarios de cumplimiento de la Ley de Disciplina Financiera de las Entidades Federativas y los Municipios.

Consideramos que la evidencia de auditoría que hemos obtenido proporciona una base suficiente y adecuada para nuestra opinión de auditoría.

Opinión

En nuestra opinión, los Estados Financieros y Presupuestarios de cumplimiento de la Ley de Disciplina Financiera de las Entidades Federativas y los Municipios del Instituto de Artes y Oficios de Querétaro correspondientes al ejercicio terminado a 31 de diciembre de 2017 han sido preparados, en todos los aspectos materiales, de conformidad con la Ley de Disciplina Financiera de las Entidades Federativas y los Municipios.



C.P.C. XABIER DE ARONDO SAENZ

Querétaro, Qro., a 15 de Enero de 2018.

Código: FO-JA-10

Fecha: 14-06-2013

Revisión: 2


Página: 2 de 2


Concepto (c)	Al 31 de diciembre de 2017 (d)	31 de diciembre de 2016 (e)	Concepto (c)	Al 31 de diciembre de 2017 (d)	31 de diciembre de 2016 (e)
ACTIVO			PASIVO		
Activo Circulante			Pasivo Circulante		
a. Efectivo y Equivalentes (a=a1+a2+a3+a4+a5+a6+a7)	1,096,310	923,742	a. Cuentas por Pagar a Corto Plazo (a=a1+a2+a3+a4+a5+a6+a7+a8+a9)	347,243	443,030
a1) Efectivo	10,000	10,000	a1) Servicios Personales por Pagar a Corto Plazo	107,793	102,787
a2) Bancos/Tesorería	0	0	a2) Proveedores por Pagar a Corto Plazo	0	26,680
a3) Bancos/Depositos y Otros	55,640	391,994	a3) Contratistas por Obras Públicas por Pagar a Corto Plazo	0	0
a4) Inversiones Temporales (Hasta 3 meses)	1,030,670	521,748	a4) Participaciones y Aportaciones por Pagar a Corto Plazo	0	0
a5) Fondos con Afectación Específica	0	0	a5) Transferencias Otorgadas por Pagar a Corto Plazo	0	0
a6) Depósitos de Fondos de Terceros en Garantía y/o Administración	0	0	a6) Intereses, Comisiones y Otros Gastos de la Deuda Pública por Pagar a Corto Plazo	0	0
a7) Otros Efectivos y Equivalentes	0	0	a7) Retenciones y Contribuciones por Pagar a Corto Plazo	239,450	313,183
b. Derechos a Recibir Efectivo o Equivalentes (b=b1+b2+b3+b4+b5+b6+b7)	0	89,133	a8) Devoluciones de la Ley de Ingresos por Pagar a Corto Plazo	0	0
b1) Inversiones Financieras de Corto Plazo	0	0	a9) Otras Cuentas por Pagar a Corto Plazo	0	380
b2) Cuentas por Cobrar a Corto Plazo	0	0	b. Documentos por Pagar a Corto Plazo (b=b1+b2+b3)	0	0
b3) Deudores Diversos por Cobrar a Corto Plazo	0	89,133	b1) Documentos Comerciales por Pagar a Corto Plazo	0	0
b4) Ingresos por Recuperar a Corto Plazo	0	0	b2) Documentos con Contratistas por Obras Públicas por Pagar a Corto Plazo	0	0
b5) Deudores por Anticipos de la Tesorería a Corto Plazo	0	0	b3) Otros Documentos por Pagar a Corto Plazo	0	0
b6) Préstamos Otorgados a Corto Plazo	0	0	c. Porción a Corto Plazo de la Deuda Pública (c=c1+c2)	0	0
b7) Otros Derechos a Recibir Efectivo o Equivalentes a Corto Plazo	0	0	c1) Porción a Corto Plazo de la Deuda Pública	0	0
c. Derechos a Recibir Bienes o Servicios (c=c1+c2+c3+c4+c5)	0	0	c2) Porción a Corto Plazo de Arrendamiento Financiero	0	0
c1) Anticipo a Proveedores por Adquisición de Bienes y Prestación de Servicios a Corto Plazo	0	0	d. Títulos y Valores a Corto Plazo	0	0
c2) Anticipo a Proveedores por Adquisición de Bienes Inmuebles y Muebles a Corto Plazo	0	0	e. Pasivos Diferidos a Corto Plazo (e=e1+e2+e3)	0	0
c3) Anticipo a Proveedores por Adquisición de Bienes Intangibles a Corto Plazo	0	0	e1) Ingresos Cobrados por Adelantado a Corto Plazo	0	0
c4) Anticipo a Contratistas por Obras Públicas a Corto Plazo	0	0	e2) Intereses Cobrados por Adelantado a Corto Plazo	0	0
c5) Otros Derechos a Recibir Bienes o Servicios a Corto Plazo	0	0	e3) Otros Pasivos Diferidos a Corto Plazo	0	0
d. Inventarios (d=d1+d2+d3+d4+d5)	0	0	f. Fondos y Bienes de Terceros en Garantía y/o Administración a Corto Plazo (f=f1+f2+f3+f4+f5+f6)	0	0
d1) Inventario de Mercancías para Venta	0	0	f1) Fondos en Garantía a Corto Plazo	0	0
d2) Inventario de Mercancías Terminadas	0	0	f2) Fondos en Administración a Corto Plazo	0	0
d3) Inventario de Mercancías en Proceso de Elaboración	0	0	f3) Fondos Contingentes a Corto Plazo	0	0
d4) Inventario de Materias Primas, Materiales y Suministros para Producción	0	0	f4) Fondos de Fideicomisos, Mandatos y Contratos Análogos a Corto Plazo	0	0
d5) Bienes en Tránsito	0	0	f5) Otros Fondos de terceros en Garantía y/o Administración a Corto Plazo	0	0
e. Almacenes	0	0	f6) Valores y Bienes en Garantía a Corto Plazo	0	0
f. Estimación por Pérdida o Deterioro de Activos Circulantes (f=f1+f2)	0	0	g. Provisiones a Corto Plazo (g=g1+g2+g3)	0	0
f1) Estimaciones para Cuentas Incobrables por Derechos a Recibir Efectivo o Equivalentes	0	0	g1) Provisión para Demandas y Juicios a Corto Plazo	0	0
f2) Estimación por Deterioro de Inventarios	0	0	g2) Provisión para Contingencias a Corto Plazo	0	0
g. Otros Activos Circulantes (g=g1+g2+g3+g4)	0	0	g3) Otras Provisiones a Corto Plazo	0	0
g1) Valores en Garantía	0	0	h. Otros Pasivos a Corto Plazo (h=h1+h2+h3)	0	0
g2) Bienes en Garantía (excluye depósitos de fondos)	0	0	h1) Ingresos por Clasificar	0	0
g3) Bienes Derivados de Embargos, Decomisos, Aseguramientos y Dación en Pago	0	0	h2) Recaudación por Participar	0	0
g4) Adquisición con Fondos de Terceros	0	0	h3) Otros Pasivos Circulantes	0	0

Instituto de Artes y Oficios de Querétaro
Estado de Situación Financiera Detallado - LDF
Al 31 de diciembre de 2017 y al 31 de diciembre de 2016
(Pesos)

Concepto (c)	Al 31 de diciembre de 2017 (d)	31 de diciembre de 2016 (e)	Concepto (c)	Al 31 de diciembre de 2017 (d)	31 de diciembre de 2016 (e)
IA. Total de Activos Circulantes (IA = a + b + c + d + e + f + g)	1,096,310	1,012,875	IIA. Total de Pasivos Circulantes (IIA = a + b + c + d + e + f + g + h)	347,243	443,030
Activo No Circulante			Pasivo No Circulante		
a. Inversiones Financieras a Largo Plazo	0	0	a. Cuentas por Pagar a Largo Plazo	0	0
b. Derechos a Recibir Efectivo o Equivalentes a Largo Plazo	0	0	b. Documentos por Pagar a Largo Plazo	0	0
c. Bienes Inmuebles, Infraestructura y Construcciones en Proceso	5,222,845	4,834,963	c. Deuda Pública a Largo Plazo	0	0
d. Bienes Muebles	203,985	203,985	d. Pasivos Diferidos a Largo Plazo	0	0
e. Activos Intangibles	-663,567	-424,897	e. Fondos y Bienes de Terceros en Garantía y/o en Administración a Largo Plazo	2,797,879	2,470,866
f. Depreciación, Deterioro y Amortización Acumulada de Bienes	0	0	f. Provisiones a Largo Plazo	0	0
g. Activos Diferidos	0	0	IIIB. Total de Pasivos No Circulantes (IIIB = a + b + c + d + e + f)	2,797,879	2,470,866
h. Estimación por Pérdida o Deterioro de Activos no Circulantes	0	0	II. Total del Pasivo (II = IIA + IIIB)	3,145,122	2,913,896
i. Otros Activos no Circulantes	0	0			
IB. Total de Activos No Circulantes (IB = a + b + c + d + e + f + g + h + i)	4,763,263	4,614,050	III. Hacienda Pública/ Patrimonio Contribuido (III = a + b + c)	2,518,568	2,518,568
I. Total del Activo (I = IA + IB)	5,859,573	5,626,925	a. Aportaciones	0	0
			b. Donaciones de Capital	0	0
			c. Actualización de la Hacienda Pública/ Patrimonio	2,518,568	2,518,568
			IIIB. Hacienda Pública/ Patrimonio Generado (IIIB = a + b + c + d + e)	195,884	194,462
			a. Resultados del Ejercicio (Ahorro/ Desahorro)	1,421	-773,273
			b. Resultados de Ejercicios Anteriores	194,462	967,735
			c. Revalúos	0	0
			d. Reservas	0	0
			e. Rectificaciones de Resultados de Ejercicios Anteriores	0	0
			IIIC. Exceso o Insuficiencia en la Actualización de la Hacienda Pública/ Patrimonio (IIIC = a + b)	0	0
			a. Resultado por Posición Monetaria	0	0
			b. Resultado por Tenencia de Activos no Monetarios	0	0
			III. Total Hacienda Pública/ Patrimonio (III = IIA + IIIB + IIIC)	2,714,451	2,713,030
			IV. Total del Pasivo y Hacienda Pública/ Patrimonio (IV = II + III)	5,859,573	5,626,925

Bajo protesta de decir verdad declaramos que los Estados Financieros y sus Notas son razonablemente correctos y responsabilidad del emisor


C. Fernando Mendoza Vargas
Director General


Lidia del Carmen Pérez Jiménez
Jefa del Depto. Administrativo

Instituto de Artes y Oficios de Querétaro
Informe Analítico de la Deuda y Otros Pasivos - LDF
Del 1 de enero al 31 de diciembre de 2017
(Pesos)

Denominación de la Deuda Pública y Otros Pasivos (c)	Saldo al 31 de diciembre de 2016 (d)	Disposiciones del Periodo (e)	Amortizaciones del Periodo (f)	Revaluaciones, Reclasificaciones y Otros Ajustes (g)		Saldo Final del Periodo (h) h=d+e-f+g	Pago de Intereses del Periodo (i)	Pago de Comisiones y demás costos asociados durante el Periodo (j)
1. Deuda Pública (1=A+B)	0	0	0	0	0	0	0	0
A. Corto Plazo (A=a1+a2+a3)	0	0	0	0	0	0	0	0
a1) Instituciones de Crédito	0	0	0	0	0	0	0	0
a2) Títulos y Valores	0	0	0	0	0	0	0	0
a3) Arrendamientos Financieros	0	0	0	0	0	0	0	0
B. Largo Plazo (B=b1+b2+b3)	0	0	0	0	0	0	0	0
b1) Instituciones de Crédito	0	0	0	0	0	0	0	0
b2) Títulos y Valores	0	0	0	0	0	0	0	0
b3) Arrendamientos Financieros	0	0	0	0	0	0	0	0
2. Otros Pasivos	2,913,896	0	0	0	231,226	3,145,122	0	0
3. Total de la Deuda Pública y Otros Pasivos (3=1+2)	2,913,896	0	0	0	231,226	3,145,122	0	0
4. Deuda Contingente 1 (informativo)	2,470,866	0	0	0	327,013	2,797,879	0	0
A. Deuda Contingente 1	2,470,866	0	0	0	327,013	2,797,879	0	0
B. Deuda Contingente 2	0	0	0	0	0	0	0	0
C. Deuda Contingente XX	0	0	0	0	0	0	0	0
5. Valor de Instrumentos Bono Cupón Cero 2 (informativo)	0	0	0	0	0	0	0	0
A. Instrumento Bono Cupón Cero 1	0	0	0	0	0	0	0	0
B. Instrumento Bono Cupón Cero 2	0	0	0	0	0	0	0	0
C. Instrumento Bono Cupón Cero XX	0	0	0	0	0	0	0	0

1 Se refiere a cualquier financiamiento sin fuente o garantía de pago definida, que sea asumida de manera solidaria o subsidiaria por las Entidades Federativas con sus Municipios, organismos descentralizados y empresas de participación estatal mayoritaria y fideicomisos.
2 Se refiere al valor del Bono Cupón Cero que respalda el pago de los créditos asociados al mismo (Activo).

Obligaciones a Corto Plazo (k)	Monto Contratado (l)	Plazo Pactado (m)	Tasa de Interés (n)	Comisiones y Costos Relacionados (o)	Tasa Efectiva (p)
6. Obligaciones a Corto Plazo (Informativo)	0	0	0	0	0
A. Crédito 1	0	0	0	0	0
A. Crédito 2	0	0	0	0	0
A. Crédito XX	0	0	0	0	0

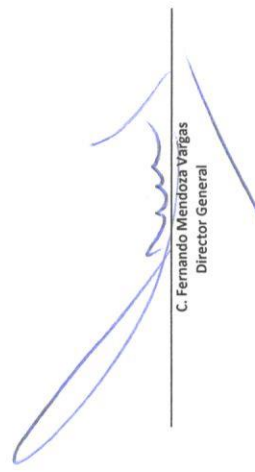
Bajo protesta de decir verdad declaramos que los Estados Financieros y sus Notas son razonablemente correctos y responsabilidad del Emisor.





Instituto de Artes y Oficios de Querétaro
Informe Analítico de Obligaciones Diferentes de Financiamientos - LDF
Del 1 de enero al 31 de diciembre de 2017
(Pesos)

Denominación de las Obligaciones Diferentes de Financiamiento (c)	Fecha del Contrato (d)	Fecha de inicio de operación del proyecto (e)	Fecha de vencimiento (f)	Monto de la inversión pactado (g)	Plazo pactado (h)	Monto promedio mensual del pago de la contraprestación (i)	Monto promedio mensual del pago de la contraprestación correspondiente al pago de inversión (j)	Monto pagado de la inversión al 31 de diciembre de 2017 (k)	Monto pagado de la inversión actualizado al 31 de diciembre de 2017 (l)	Saldo pendiente por pagar de la inversión al 31 de diciembre de 2017 (m=g-l)
A. Asociaciones Público Privadas (APP's) (A=a+b+c+d)										
a) APP 1	0	0	0	0	0	0	0	0	0	0
b) APP 2	0	0	0	0	0	0	0	0	0	0
c) APP 3	0	0	0	0	0	0	0	0	0	0
d) APP XX	0	0	0	0	0	0	0	0	0	0
B. Otros Instrumentos (B=a+b+c+d)										
a) Otro Instrumento 1	0	0	0	0	0	0	0	0	0	0
b) Otro Instrumento 2	0	0	0	0	0	0	0	0	0	0
c) Otro Instrumento 3	0	0	0	0	0	0	0	0	0	0
d) Otro Instrumento XX	0	0	0	0	0	0	0	0	0	0
C. Total de Obligaciones Diferentes de Financiamiento (C=A+B)	0	0	0	0	0	0	0	0	0	0

Bajo protesta de decir verdad declaramos que los Estados Financieros y sus Notas son razonablemente correctos y responsabilidad del emisor



C. Fernando Mendoza Vargas
Director General



Lic. María del Carmen Pérez Jiménez
Jefa del Depto. Administrativo

Instituto de Artes y Oficios de Querétaro
Balance Presupuestario - LDF
Del 1 de enero al 31 de diciembre de 2017
(Pesos)

Concepto (c)	Estimado/ Aprobado (d)	Devengado	Recaudado / Pagado
A. Ingresos Totales (A = A1+A2+A3)	13,558,025	14,431,031	14,431,031
A1. Ingresos de Libre Disposición	13,558,025	14,431,031	14,431,031
A2. Transferencias Federales Etiquetadas	0	0	0
A3. Financiamiento Neto	0	0	0
B. Egresos Presupuestarios1 (B = B1+B2)	13,558,025	14,251,809	14,251,809
B1. Gasto No Etiquetado (sin incluir Amortización de la Deuda Pública)	13,558,025	14,251,809	14,251,809
B2. Gasto Etiquetado (sin incluir Amortización de la Deuda Pública)	0	0	0
C. Remanentes del Ejercicio Anterior (C = C1 + C2)	0	0	0
C1. Remanentes de Ingresos de Libre Disposición aplicados en el periodo	0	0	0
C2. Remanentes de Transferencias Federales Etiquetadas aplicados en el periodo	0	0	0
I. Balance Presupuestario (I = A - B + C)	0	179,222	179,222
II. Balance Presupuestario sin Financiamiento Neto (II = I - A3)	0	179,222	179,222
III. Balance Presupuestario sin Financiamiento Neto y sin Remanentes del Ejercicio Anterior (III= II - C)	0	179,222	179,222
Concepto (c)	Estimado/ Aprobado (d)	Devengado	Recaudado / Pagado
E. Intereses, Comisiones y Gastos de la Deuda (E = E1+E2)	0	0	0
E1. Intereses, Comisiones y Gastos de la Deuda con Gasto No Etiquetado	0	0	0
E2. Intereses, Comisiones y Gastos de la Deuda con Gasto Etiquetado	0	0	0
IV. Balance Primario (IV = III + E)	0	179,222	179,222
Concepto (c)	Estimado/ Aprobado (d)	Devengado	Recaudado / Pagado
F. Financiamiento (F = F1 + F2)	0	0	0
F1. Financiamiento con Fuente de Pago de Ingresos de Libre Disposición	0	0	0
F2. Financiamiento con Fuente de Pago de Transferencias Federales Etiquetadas	0	0	0
G. Amortización de la Deuda (G = G1 + G2)	0	0	0
G1. Amortización de la Deuda Pública con Gasto No Etiquetado	0	0	0
G2. Amortización de la Deuda Pública con Gasto Etiquetado	0	0	0
A3. Financiamiento Neto (A3 = F - G)	0	0	0
Concepto (c)	Estimado/ Aprobado (d)	Devengado	Recaudado / Pagado
A1. Ingresos de Libre Disposición	13,558,025	14,431,031	14,431,031
A3.1 Financiamiento Neto con Fuente de Pago de Ingresos de Libre Disposición (A3.1 = F1 - G1)	0	0	0
F1. Financiamiento con Fuente de Pago de Ingresos de Libre Disposición	0	0	0
G1. Amortización de la Deuda Pública con Gasto No Etiquetado	0	0	0
B1. Gasto No Etiquetado (sin incluir Amortización de la Deuda Pública)	13,558,025	14,251,809	14,251,809
C1. Remanentes de Ingresos de Libre Disposición aplicados en el periodo	0	0	0
V. Balance Presupuestario de Recursos Disponibles (V = A1 + A3.1 - B1 + C1)	0	179,222	179,222
VI. Balance Presupuestario de Recursos Disponibles sin Financiamiento Neto (VI = V - A3.1)	0	179,222	179,222
Concepto (c)	Estimado/ Aprobado (d)	Devengado	Recaudado / Pagado
A2. Transferencias Federales Etiquetadas	0	0	0
A3.2 Financiamiento Neto con Fuente de Pago de Transferencias Federales Etiquetadas (A3.2 = F2 - G2)	0	0	0
F2. Financiamiento con Fuente de Pago de Transferencias Federales Etiquetadas	0	0	0
G2. Amortización de la Deuda Pública con Gasto Etiquetado	0	0	0
B2. Gasto Etiquetado (sin incluir Amortización de la Deuda Pública)	0	0	0
C2. Remanentes de Transferencias Federales Etiquetadas aplicados en el periodo	0	0	0
VII. Balance Presupuestario de Recursos Etiquetados (VII = A2 + A3.2 - B2 + C2)	0	0	0
VIII. Balance Presupuestario de Recursos Etiquetados sin Financiamiento Neto (VIII = VII -	0	0	0

Bajo protesta de decir verdad declaramos que los Estados Financieros y sus Notas son razonablemente correctos y responsabilidad del emisor


C. Fernando Mendoza Vargas
Director General


Lic. María del Carmen Pérez Jiménez
Jefa del Depto. Administrativo

Instituto de Artes y Oficios de Querétaro
 Estado Analítico de Ingresos Detallado - LDF
 Del 1 de enero al 31 de diciembre de 2017
 (Pesos)

Concepto (c)	Ingresos					
	Estimado (d)	Ampliaciones / (Reducciones)	Modificado	Devengado	Recaudado	Diferencia
Ingresos de Libre Disposición						
A. Impuestos	0	0	0	0	0	0
B. Cuotas y Aportaciones de Seguridad Social	0	0	0	0	0	0
C. Contribuciones de Mejoras	0	0	0	0	0	0
D. Derechos	0	0	0	0	0	0
E. Productos	0	142,477	142,477	142,477	142,477	142,477
F. Aprovechamientos	0	0	0	0	0	0
G. Ingresos por Ventas de Bienes y Servicios	6,865,650	730,529	7,596,179	7,596,179	7,596,179	730,529
H. Participaciones (H=h1+h2+h3+h4+h5+h6+h7+h8+h9+h10+h11)	0	0	0	0	0	0
h1) Fondo General de Participaciones	0	0	0	0	0	0
h2) Fondo de Fomento Municipal	0	0	0	0	0	0
h3) Fondo de Fiscalización y Recaudación	0	0	0	0	0	0
h4) Fondo de Compensación	0	0	0	0	0	0
h5) Fondo de Extracción de Hidrocarburos	0	0	0	0	0	0
h6) Impuesto Especial Sobre Producción y Servicios	0	0	0	0	0	0
h7) 0.136% de la Recaudación Federal Participable	0	0	0	0	0	0
h8) 3.17% Sobre Extracción de Petróleo	0	0	0	0	0	0
h9) Gasolinás y Diésel	0	0	0	0	0	0
h10) Fondo del Impuesto Sobre la Renta	0	0	0	0	0	0
h11) Fondo de Estabilización de los Ingresos de las Entidades	0	0	0	0	0	0
I. Incentivos Derivados de la Colaboración Fiscal (I=i1+i2+i3+i4+i5)	0	0	0	0	0	0
i1) Tenencia o Uso de Vehículos	0	0	0	0	0	0
i2) Fondo de Compensación ISAN	0	0	0	0	0	0
i3) Impuesto Sobre Automóviles Nuevos	0	0	0	0	0	0
i4) Fondo de Compensación de Repecos-Intermedios	0	0	0	0	0	0
i5) Otros Incentivos Económicos	0	0	0	0	0	0
J. Transferencias	6,692,375	0	6,692,375	6,692,375	6,692,375	0
K. Convenios	0	0	0	0	0	0
k1) Otros Convenios y Subsidios	0	0	0	0	0	0
L. Otros Ingresos de Libre Disposición (L=l1+l2)	0	0	0	0	0	0
l1) Participaciones en Ingresos Locales	0	0	0	0	0	0
l2) Otros Ingresos de Libre Disposición	0	0	0	0	0	0
I. Total de Ingresos de Libre Disposición (I=A+B+C+D+E+F+G+H+I+J+K+L)	13,558,025	873,006	14,431,031	14,431,031	14,431,031	873,006
Ingresos Excedentes de Ingresos de Libre Disposición	0	0	0	0	0	0
Transferencias Federales Etiquetadas						
A. Aportaciones (A=a1+a2+a3+a4+a5+a6+a7+a8)	0	0	0	0	0	0
a1) Fondo de Aportaciones para la Nómina Educativa y Gasto Operativo	0	0	0	0	0	0
a2) Fondo de Aportaciones para los Servicios de Salud	0	0	0	0	0	0
a3) Fondo de Aportaciones para la Infraestructura Social	0	0	0	0	0	0
a4) Fondo de Aportaciones para el Fortalecimiento de los Municipios y de las Demarcaciones Territoriales del Distrito Federal	0	0	0	0	0	0
a5) Fondo de Aportaciones Múltiples	0	0	0	0	0	0
a6) Fondo de Aportaciones para la Educación Tecnológica y de Adultos	0	0	0	0	0	0
a7) Fondo de Aportaciones para la Seguridad Pública de los Estados y del Distrito Federal	0	0	0	0	0	0
a8) Fondo de Aportaciones para el Fortalecimiento de las Entidades Federativas	0	0	0	0	0	0
B. Convenios (B=b1+b2+b3+b4)	0	0	0	0	0	0
b1) Convenios de Protección Social en Salud	0	0	0	0	0	0
b2) Convenios de Descentralización	0	0	0	0	0	0
b3) Convenios de Reasignación	0	0	0	0	0	0
b4) Otros Convenios y Subsidios	0	0	0	0	0	0
C. Fondos Distintos de Aportaciones (C=c1+c2)	0	0	0	0	0	0
c1) Fondo para Entidades Federativas y Municipios Productores de	0	0	0	0	0	0
c2) Fondo Minero	0	0	0	0	0	0
D. Transferencias, Subsidios y Subvenciones, y Pensiones y Jubilaciones	0	0	0	0	0	0
E. Otras Transferencias Federales Etiquetadas	0	0	0	0	0	0
II. Total de Transferencias Federales Etiquetadas (II = A + B + C + D + E)	0	0	0	0	0	0
III. Ingresos Derivados de Financiamientos (III = A)	0	0	0	0	0	0
A. Ingresos Derivados de Financiamientos	0	0	0	0	0	0
IV. Total de Ingresos (IV = I + II + III)	13,558,025	873,006	14,431,031	14,431,031	14,431,031	873,006
Datos Informativos						
1. Ingresos Derivados de Financiamientos con Fuente de Pago de Ingresos de Libre Disposición	0.00	0.00	0.00	0.00	0	0
2. Ingresos Derivados de Financiamientos con Fuente de Pago de Transferencias Federales Etiquetadas	0.00	0.00	0.00	0.00	0	0
3. Ingresos Derivados de Financiamientos (3 = 1 + 2)	0.00	0.00	0.00	0.00	0	0

Bajo protesta de decir verdad declaramos que los Estados Financieros y sus Notas son razonablemente correctos y responsabilidad del emisor

C. Fernando Mendoza Vargas
 Director General

Lic. María del Carmen Pérez Jiménez
 Jefa del Depto. Administrativo

Instituto de Artes y Oficios de Querétaro
 Estado Analítico del Ejercicio del Presupuesto de Egresos Detallado - LDF
 Clasificación por Objeto del Gasto (Capítulo y Concepto)
 Del 1 de enero al 31 de diciembre de 2017
 (Pesos)


Concepto (c)	Egresos					Subejercicio
	Aprobado (d)	Ampliaciones/ (Reducciones)	Modificado	Devengado	Pagado	
I. Gasto No Etiquetado (I=A+B+C+D+E+F+G+H+I)	13,558,025	873,006	14,431,031	14,251,809	14,251,809	179,222
A. Servicios Personales (A=a1+a2+a3+a4+a5+a6+a7)	10,261,013	-521,901	9,739,112	9,739,112	9,739,112	0
a1) Remuneraciones al Personal de Carácter Permanente	4,928,121	258,014	5,186,135	5,186,135	5,186,135	0
a2) Remuneraciones al Personal de Carácter Transitorio	769,645	-79,909	689,736	689,736	689,736	0
a3) Remuneraciones Adicionales y Especiales	1,495,887	11,181	1,507,068	1,507,068	1,507,068	0
a4) Seguridad Social	1,178,097	-254,331	923,766	923,766	923,766	0
a5) Otras Prestaciones Sociales y Económicas	1,292,800	32,182	1,324,982	1,324,982	1,324,982	0
a6) Previsiones	499,054	-499,054	0	0	0	0
a7) Pago de Estímulos a Servidores Públicos	97,409	10,017	107,426	107,426	107,426	0
B. Materiales y Suministros (B=b1+b2+b3+b4+b5+b6+b7+b8+b9)	741,000	143,201	884,201	884,201	884,201	0
b1) Materiales de Administración, Emisión de Documentos y Artículos Oficiales	190,000	-2,014	187,986	187,986	187,986	0
b2) Alimentos y Utensilios	145,000	54,237	199,237	199,237	199,237	0
b3) Materias Primas y Materiales de Producción y Comercialización	0	0	0	0	0	0
b4) Materiales y Artículos de Construcción y de Reparación	103,000	77,125	180,125	180,125	180,125	0
b5) Productos Químicos, Farmacéuticos y de Laboratorio	16,000	3,890	19,890	19,890	19,890	0
b6) Combustibles, Lubricantes y Aditivos	104,000	6,068	110,068	110,068	110,068	0
b7) Vestuario, Blancos, Prendas de Protección y Artículos Deportivos	65,000	-14,672	50,328	50,328	50,328	0
b8) Materiales y Suministros Para Seguridad	0	0	0	0	0	0
b9) Herramientas, Refacciones y Accesorios Menores	118,000	18,567	136,567	136,567	136,567	0
C. Servicios Generales (C=c1+c2+c3+c4+c5+c6+c7+c8+c9)	2,187,318	351,888	2,539,206	2,539,206	2,539,206	0
c1) Servicios Básicos	520,000	21,662	541,662	541,662	541,662	0
c2) Servicios de Arrendamiento	45,000	-8,780	36,220	36,220	36,220	0
c3) Servicios Profesionales, Científicos, Técnicos y Otros Servicios	1,090,000	331,372	1,421,372	1,421,372	1,421,372	0
c4) Servicios Financieros, Bancarios y Comerciales	74,000	17,648	91,648	91,648	91,648	0
c5) Servicios de Instalación, Reparación, Mantenimiento y Conservación	196,000	12,157	208,157	208,157	208,157	0
c6) Servicios de Comunicación Social y Publicidad	10,000	-140	9,860	9,860	9,860	0
c7) Servicios de Traslado y Viáticos	8,000	-4,420	3,580	3,580	3,580	0
c8) Servicios Oficiales	70,000	-672	69,328	69,328	69,328	0
c9) Otros Servicios Generales	174,318	-16,938	157,380	157,380	157,380	0
D. Transferencias, Asignaciones, Subsidios y Otras Ayudas (D=d1+d2+d3+d4+d5+d6+d7+d8+d9)	312,498	3,625	316,123	316,123	316,123	0
d1) Transferencias Internas y Asignaciones al Sector Público	0	0	0	0	0	0
d2) Transferencias al Resto del Sector Público	0	0	0	0	0	0
d3) Subsidios y Subvenciones	0	0	0	0	0	0
d4) Ayudas Sociales	119,816	-6,266	113,550	113,550	113,550	0
d5) Pensiones y Jubilaciones	192,682	9,891	202,573	202,573	202,573	0
d6) Transferencias a Fideicomisos, Mandatos y Otros Análogos	0	0	0	0	0	0
d7) Transferencias a la Seguridad Social	0	0	0	0	0	0
d8) Donativos	0	0	0	0	0	0
d9) Transferencias al Exterior	0	0	0	0	0	0
E. Bienes Muebles, Inmuebles e Intangibles (E=e1+e2+e3+e4+e5+e6+e7+e8+e9)	56,196	896,193	952,389	773,167	773,167	179,222
e1) Mobiliario y Equipo de Administración	10,000	568,636	578,636	578,636	578,636	0
e2) Mobiliario y Equipo Educativo y Recreativo	0	23,580	23,580	23,580	23,580	0
e3) Equipo e Instrumental Médico y de Laboratorio	0	0	0	0	0	0
e4) Vehículos y Equipo de Transporte	0	0	0	0	0	0
e5) Equipo de Defensa y Seguridad	0	0	0	0	0	0
e6) Maquinaria, Otros Equipos y Herramientas	46,196	303,976	350,172	170,950	170,950	179,222
e7) Activos Biológicos	0	0	0	0	0	0
e8) Bienes Inmuebles	0	0	0	0	0	0
e9) Activos Intangibles	0	0	0	0	0	0
F. Inversión Pública (F=f1+f2+f3)	0	0	0	0	0	0
f1) Obra Pública en Bienes de Dominio Público	0	0	0	0	0	0
f2) Obra Pública en Bienes Propios	0	0	0	0	0	0
f3) Proyectos Productivos y Acciones de Fomento	0	0	0	0	0	0
G. Inversiones Financieras y Otras Provisiones (G=g1+g2+g3+g4+g5+g6+g7)	0	0	0	0	0	0
g1) Inversiones Para el Fomento de Actividades Productivas	0	0	0	0	0	0
g2) Acciones y Participaciones de Capital	0	0	0	0	0	0
g3) Compra de Títulos y Valores	0	0	0	0	0	0
g4) Concesión de Préstamos	0	0	0	0	0	0
g5) Inversiones en Fideicomisos, Mandatos y Otros Análogos Fideicomiso de Desastres Naturales (Informativo)	0	0	0	0	0	0
g6) Otras Inversiones Financieras	0	0	0	0	0	0
g7) Provisiones para Contingencias y Otras Erogaciones Especiales	0	0	0	0	0	0
H. Participaciones y Aportaciones (H=h1+h2+h3)	0	0	0	0	0	0
h1) Participaciones	0	0	0	0	0	0
h2) Aportaciones	0	0	0	0	0	0
h3) Convenios	0	0	0	0	0	0
I. Deuda Pública (I=i1+i2+i3+i4+i5+i6+i7)	0	0	0	0	0	0
i1) Amortización de la Deuda Pública	0	0	0	0	0	0
i2) Intereses de la Deuda Pública	0	0	0	0	0	0
i3) Comisiones de la Deuda Pública	0	0	0	0	0	0
i4) Gastos de la Deuda Pública	0	0	0	0	0	0
i5) Costo por Coberturas	0	0	0	0	0	0
i6) Apoyos Financieros	0	0	0	0	0	0
i7) Adeudos de Ejercicios Fiscales Anteriores (ADEFAS)	0	0	0	0	0	0

Instituto de Artes y Oficios de Querétaro
 Estado Analítico del Ejercicio del Presupuesto de Egresos Detallado - LDF
 Clasificación por Objeto del Gasto (Capítulo y Concepto)
 Del 1 de enero al 31 de diciembre de 2017
 (Pesos)

Concepto (c)	Egresos					Subejercicio
	Aprobado (d)	Ampliaciones/ (Reducciones)	Modificado	Devengado	Pagado	
II. Gasto Etiquetado (II=A+B+C+D+E+F+G+H+I)	0	0	0	0	0	0
A. Servicios Personales (A=a1+a2+a3+a4+a5+a6+a7)	0	0	0	0	0	0
a1) Remuneraciones al Personal de Carácter Permanente	0	0	0	0	0	0
a2) Remuneraciones al Personal de Carácter Transitorio	0	0	0	0	0	0
a3) Remuneraciones Adicionales y Especiales	0	0	0	0	0	0
a4) Seguridad Social	0	0	0	0	0	0
a5) Otras Prestaciones Sociales y Económicas	0	0	0	0	0	0
a6) Previsiones	0	0	0	0	0	0
a7) Pago de Estímulos a Servidores Públicos	0	0	0	0	0	0
B. Materiales y Suministros (B=b1+b2+b3+b4+b5+b6+b7+b8+b9)	0	0	0	0	0	0
b1) Materiales de Administración, Emisión de Documentos y Artículos Oficiales	0	0	0	0	0	0
b2) Alimentos y Utensilios	0	0	0	0	0	0
b3) Materias Primas y Materiales de Producción y Comercialización	0	0	0	0	0	0
b4) Materiales y Artículos de Construcción y de Reparación	0	0	0	0	0	0
b5) Productos Químicos, Farmacéuticos y de Laboratorio	0	0	0	0	0	0
b6) Combustibles, Lubricantes y Aditivos	0	0	0	0	0	0
b7) Vestuario, Blancos, Prendas de Protección y Artículos Deportivos	0	0	0	0	0	0
b8) Materiales y Suministros Para Seguridad	0	0	0	0	0	0
b9) Herramientas, Refacciones y Accesorios Menores	0	0	0	0	0	0
C. Servicios Generales (C=c1+c2+c3+c4+c5+c6+c7+c8+c9)	0	0	0	0	0	0
c1) Servicios Básicos	0	0	0	0	0	0
c2) Servicios de Arrendamiento	0	0	0	0	0	0
c3) Servicios Profesionales, Científicos, Técnicos y Otros Servicios	0	0	0	0	0	0
c4) Servicios Financieros, Bancarios y Comerciales	0	0	0	0	0	0
c5) Servicios de Instalación, Reparación, Mantenimiento y Conservación	0	0	0	0	0	0
c6) Servicios de Comunicación Social y Publicidad	0	0	0	0	0	0
c7) Servicios de Traslado y Viáticos	0	0	0	0	0	0
c8) Servicios Oficiales	0	0	0	0	0	0
c9) Otros Servicios Generales	0	0	0	0	0	0
D. Transferencias, Asignaciones, Subsidios y Otras Ayudas (D=d1+d2+d3+d4+d5+d6+d7+d8+d9)	0	0	0	0	0	0
d1) Transferencias Internas y Asignaciones al Sector Público	0	0	0	0	0	0
d2) Transferencias al Resto del Sector Público	0	0	0	0	0	0
d3) Subsidios y Subvenciones	0	0	0	0	0	0
d4) Ayudas Sociales	0	0	0	0	0	0
d5) Pensiones y Jubilaciones	0	0	0	0	0	0
d6) Transferencias a Fideicomisos, Mandatos y Otros Análogos	0	0	0	0	0	0
d7) Transferencias a la Seguridad Social	0	0	0	0	0	0
d8) Donativos	0	0	0	0	0	0
d9) Transferencias al Exterior	0	0	0	0	0	0
E. Bienes Muebles, Inmuebles e Intangibles (E=e1+e2+e3+e4+e5+e6+e7+e8+e9)	0	0	0	0	0	0
e1) Mobiliario y Equipo de Administración	0	0	0	0	0	0
e2) Mobiliario y Equipo Educativo y Recreativo	0	0	0	0	0	0
e3) Equipo e Instrumental Médico y de Laboratorio	0	0	0	0	0	0
e4) Vehículos y Equipo de Transporte	0	0	0	0	0	0
e5) Equipo de Defensa y Seguridad	0	0	0	0	0	0
e6) Maquinaria, Otros Equipos y Herramientas	0	0	0	0	0	0
e7) Activos Biológicos	0	0	0	0	0	0
e8) Bienes Inmuebles	0	0	0	0	0	0
e9) Activos Intangibles	0	0	0	0	0	0
F. Inversión Pública (F=f1+f2+f3)	0	0	0	0	0	0
f1) Obra Pública en Bienes de Dominio Público	0	0	0	0	0	0
f2) Obra Pública en Bienes Propios	0	0	0	0	0	0
f3) Proyectos Productivos y Acciones de Fomento	0	0	0	0	0	0
G. Inversiones Financieras y Otras Provisiones (G=g1+g2+g3+g4+g5+g6+g7)	0	0	0	0	0	0
g1) Inversiones Para el Fomento de Actividades Productivas	0	0	0	0	0	0
g2) Acciones y Participaciones de Capital	0	0	0	0	0	0
g3) Compra de Títulos y Valores	0	0	0	0	0	0
g4) Concesión de Préstamos	0	0	0	0	0	0
g5) Inversiones en Fideicomisos, Mandatos y Otros Análogos Fideicomiso de Desastres Naturales (Informativo)	0	0	0	0	0	0
g6) Otras Inversiones Financieras	0	0	0	0	0	0
g7) Provisiones para Contingencias y Otras Erogaciones Especiales	0	0	0	0	0	0
H. Participaciones y Aportaciones (H=h1+h2+h3)	0	0	0	0	0	0
h1) Participaciones	0	0	0	0	0	0
h2) Aportaciones	0	0	0	0	0	0
h3) Convenios	0	0	0	0	0	0
I. Deuda Pública (I=i1+i2+i3+i4+i5+i6+i7)	0	0	0	0	0	0
i1) Amortización de la Deuda Pública	0	0	0	0	0	0
i2) Intereses de la Deuda Pública	0	0	0	0	0	0
i3) Comisiones de la Deuda Pública	0	0	0	0	0	0
i4) Gastos de la Deuda Pública	0	0	0	0	0	0
i5) Costo por Coberturas	0	0	0	0	0	0
i6) Apoyos Financieros	0	0	0	0	0	0
i7) Adeudos de Ejercicios Fiscales Anteriores (ADEFAS)	0	0	0	0	0	0
III. Total de Egresos (III = I + II)	13,558,025	873,006	14,431,031	14,251,809	14,251,809	179,222

Bajo protesta de decir verdad declaramos que los Estados Financieros y sus Notas son razonablemente correctos y responsabilidad del emisor


 C. Fernando Mendoza Vargas
 Director General


 Lic. María del Carmen Pérez Jiménez
 Jefa del Depto. Administrativo

Instituto de Artes y Oficios de Querétaro
Estado Analítico del Ejercicio del Presupuesto de Egresos Detallado - LDF
Clasificación Administrativa
Del 1 de enero al 31 de diciembre de 2017
(Pesos)

Concepto (c)	Egresos				Subejercicio
	Aprobado (d)	Ampliaciones/ (Reducciones)	Modificado	Devengado	
I. Gasto No Etiquetado (I=A+B+C+D+E+F+G+H) Dirección General Departamento Técnico Pedagógico Departamento Administrativo	13,558,025	873,006	14,431,031	14,251,809	14,251,809
	1,904,864	-5,834	1,899,030	1,899,030	1,899,030
	6,623,089	1,228,131	7,851,220	7,671,998	7,671,998
	5,030,072	-349,291	4,680,781	4,680,781	4,680,781
II. Gasto Etiquetado (I=A+B+C+D+E+F+G+H) A. Dependencia o Unidad Administrativa 1 B. Dependencia o Unidad Administrativa 2 C. Dependencia o Unidad Administrativa 3 D. Dependencia o Unidad Administrativa 4 E. Dependencia o Unidad Administrativa 5 F. Dependencia o Unidad Administrativa 6 G. Dependencia o Unidad Administrativa 7 H. Dependencia o Unidad Administrativa xx	0	0	0	0	0
III. Total de Egresos (III = I + II)	13,558,025	873,006	14,431,031	14,251,809	14,251,809

Bajo protesta de decir verdad declaramos que los Estados Financieros y sus Notas son razonablemente correctos y responsabilidad del emisor



C. Fernando Mendoza Vargas
 Director General



Lic. María del Carmen Pérez Jiménez
 Jefa del Depto. Administrativo

Instituto de Artes y Oficios de Querétaro
 Estado Analítico del Ejercicio del Presupuesto de Egresos - Detallado - LDF
 Clasificación Funcional, Programática y Asignada
 Del 1 de enero al 31 de diciembre de 2017
 (Pesos)

Concepto (c)	Aprobado (d)	Ampliaciones/ (Reducciones)	Egresos Modificado	Devegado	Pagado	Subejercicio
I. Gasto No Etiquetado (I=A+B+C+D)	13,558,025	873,006	14,431,031	14,251,809	14,251,809	179,222
A. Gobierno (A=a1+a2+a3+a4+a5+a6+a7+a8)	0	0	0	0	0	0
a1) Legislación	0	0	0	0	0	0
a2) Relaciones Exteriores	0	0	0	0	0	0
a3) Coordinación de la Política de Gobierno	0	0	0	0	0	0
a4) Asuntos Financieros y Hacendarios	0	0	0	0	0	0
a5) Seguridad Nacional	0	0	0	0	0	0
a6) Asuntos de Orden Público y de Seguridad Interior	0	0	0	0	0	0
a7) Otros Servicios Generales	0	0	0	0	0	0
a8) Otros Servicios Generales	0	0	0	0	0	0
B. Desarrollo Social (B=b1+b2+b3+b4+b5+b6+b7)	13,558,025	873,006	14,431,031	14,251,809	14,251,809	179,222
b1) Protección Ambiental	0	0	0	0	0	0
b2) Vivienda y Servicios a la Comunidad	0	0	0	0	0	0
b3) Salud	0	0	0	0	0	0
b4) Recreación, Cultura y Otras Manifestaciones Sociales	0	0	0	0	0	0
b5) Educación	0	0	0	0	0	0
b6) Promoción Social	0	0	0	0	0	0
b7) Otros Asuntos Sociales	0	0	0	0	0	0
C. Desarrollo Económico (C=c1+c2+c3+c4+c5+c6+c7+c8+c9)	0	0	0	0	0	0
c1) Asuntos Económicos, Comerciales y Laborales en General	0	0	0	0	0	0
c2) Agropecuaria, Silvicultura, Pesca y Caza	0	0	0	0	0	0
c3) Combustibles y Energía	0	0	0	0	0	0
c4) Minería, Manufacturas y Construcción	0	0	0	0	0	0
c5) Transporte	0	0	0	0	0	0
c6) Comunicaciones	0	0	0	0	0	0
c7) Turismo	0	0	0	0	0	0
c8) Ciencia, Tecnología e Innovación	0	0	0	0	0	0
c9) Otras Industrias y Otros Asuntos Económicos	0	0	0	0	0	0
D. Otros No Clasificados en Funciones Anteriores (D=d1+d2+d3+d4)	0	0	0	0	0	0
d1) Transacciones de la Deuda Pública / Costo Financiero de la Deuda	0	0	0	0	0	0
d2) Transferencias, Participaciones y Aportaciones Entre Diferentes Niveles y Ordenes de Gobierno	0	0	0	0	0	0
d3) Saneamiento del Sistema Financiero	0	0	0	0	0	0
d4) Adeudos de Ejercicios Fiscales Anteriores	0	0	0	0	0	0
II. Gasto Etiquetado (II=A+B+C+D)	0	0	0	0	0	0
A. Gobierno (A=a1+a2+a3+a4+a5+a6+a7+a8)	0	0	0	0	0	0
a1) Legislación	0	0	0	0	0	0
a2) Justicia	0	0	0	0	0	0
a3) Coordinación de la Política de Gobierno	0	0	0	0	0	0
a4) Relaciones Exteriores	0	0	0	0	0	0
a5) Asuntos Financieros y Hacendarios	0	0	0	0	0	0
a6) Seguridad Nacional	0	0	0	0	0	0
a7) Asuntos de Orden Público y de Seguridad Interior	0	0	0	0	0	0
a8) Otros Servicios Generales	0	0	0	0	0	0
B. Desarrollo Social (B=b1+b2+b3+b4+b5+b6+b7)	0	0	0	0	0	0
b1) Protección Ambiental	0	0	0	0	0	0
b2) Vivienda y Servicios a la Comunidad	0	0	0	0	0	0
b3) Salud	0	0	0	0	0	0
b4) Recreación, Cultura y Otras Manifestaciones Sociales	0	0	0	0	0	0
b5) Educación	0	0	0	0	0	0
b6) Promoción Social	0	0	0	0	0	0
b7) Otros Asuntos Sociales	0	0	0	0	0	0
C. Desarrollo Económico (C=c1+c2+c3+c4+c5+c6+c7+c8+c9)	0	0	0	0	0	0
c1) Asuntos Económicos, Comerciales y Laborales en General	0	0	0	0	0	0
c2) Agropecuaria, Silvicultura, Pesca y Caza	0	0	0	0	0	0
c3) Combustibles y Energía	0	0	0	0	0	0
c4) Minería, Manufacturas y Construcción	0	0	0	0	0	0
c5) Transporte	0	0	0	0	0	0
c6) Comunicaciones	0	0	0	0	0	0
c7) Turismo	0	0	0	0	0	0
c8) Ciencia, Tecnología e Innovación	0	0	0	0	0	0
c9) Otras Industrias y Otros Asuntos Económicos	0	0	0	0	0	0
D. Otros No Clasificados en Funciones Anteriores (D=d1+d2+d3+d4)	0	0	0	0	0	0
d1) Transacciones de la Deuda Pública / Costo Financiero de la Deuda	0	0	0	0	0	0
d2) Transferencias, Participaciones y Aportaciones Entre Diferentes Niveles y Ordenes de Gobierno	0	0	0	0	0	0
d3) Saneamiento del Sistema Financiero	0	0	0	0	0	0
d4) Adeudos de Ejercicios Fiscales Anteriores	0	0	0	0	0	0
III. Total de Egresos (III = I + II)	13,558,025	873,006	14,431,031	14,251,809	14,251,809	179,222

Bajo protesta de decir verdad declaramos que los Estados Financieros y sus Notas son razonablemente correctos y responsabilidad del emisor

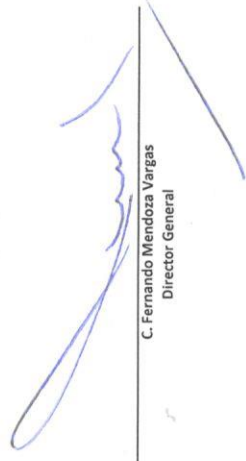

 C. Fernando Mendoza Vargas
 Director General



 Lic. Mario del Carmen Arce Jiménez
 Jefe del Estado Administrativo

Instituto de Artes y Oficios de Querétaro
 Estado Analítico del Ejercicio del Presupuesto de Egresos Detallado - LDF
 Clasificación de Servicios Personales por Categoría
 Del 1 de enero al 31 de diciembre de 2017
 (Pesos)

Concepto (c)	Egresos						Subejercicio
	Aprobado (d)	Ampliaciones/ (Reducciones)	Modificado	Devengado	Pagado		
I. Gasto No Etiquetado (I=A+B+C+D+E+F)							
A. Personal Administrativo y de Servicio Público	10,261,013	-521,901	9,739,112	9,739,112	9,739,112	0	0
B. Magisterio	10,261,013	-521,901	9,739,112	9,739,112	9,739,112	0	0
C. Servicios de Salud (C=c1+c2)	0	0	0	0	0	0	0
c1) Personal Administrativo	0	0	0	0	0	0	0
c2) Personal Médico, Paramédico y afin	0	0	0	0	0	0	0
D. Seguridad Pública	0	0	0	0	0	0	0
E. Gastos asociados a la implementación de nuevas leyes federales o reformas a las mismas (E = e1 + e2)	0	0	0	0	0	0	0
e1) Nombre del Programa o Ley 1	0	0	0	0	0	0	0
e2) Nombre del Programa o Ley 2	0	0	0	0	0	0	0
F. Sentencias laborales definitivas	0	0	0	0	0	0	0
II. Gasto Etiquetado (II=A+B+C+D+E+F)							
A. Personal Administrativo y de Servicio Público	0	0	0	0	0	0	0
B. Magisterio	0	0	0	0	0	0	0
C. Servicios de Salud (C=c1+c2)	0	0	0	0	0	0	0
c1) Personal Administrativo	0	0	0	0	0	0	0
c2) Personal Médico, Paramédico y afin	0	0	0	0	0	0	0
D. Seguridad Pública	0	0	0	0	0	0	0
E. Gastos asociados a la implementación de nuevas leyes federales o reformas a las mismas (E = e1 + e2)	0	0	0	0	0	0	0
e1) Nombre del Programa o Ley 1	0	0	0	0	0	0	0
e2) Nombre del Programa o Ley 2	0	0	0	0	0	0	0
F. Sentencias laborales definitivas	0	0	0	0	0	0	0
III. Total del Gasto en Servicios Personales (III = I + II)	10,261,013	-521,901	9,739,112	9,739,112	9,739,112	0	0

Bajo protesta de decir verdad declaramos que los Estados Financieros y sus Notas son razonablemente correctos y responsabilidad del emisor.


 C. Fernando Mendoza Vargas
 Director General


 Lic. Mariana del Carmen Pérez Jiménez
 Jefa del Depto. Administrativo

Instituto de Artes y Oficios de Querétaro
 Ley de Disciplina Financiera de las Entidades Federativas y Municipios
 Del 1 de enero al 31 de diciembre de 2017

Indicadores de Observancia (c)	Implementación		NO	Resultado		Fundamento (h)	Comentarios (i)
	SI	Mecanismo de Verificación (d)		Monto o valor (f)	Unidad (g)		
INDICADORES CUANTITATIVOS							
1 Balance Presupuestario Sostenible (l)							
a. Presupuesto		Initiativa de Ley de Ingresos y Proyecto de Presupuesto de Egresos		\$		Art. 6 y 19 de la LDF	
b. Proyección		Proyecto de Presupuesto de Egresos		\$		Art. 6 y 19 de la LDF	
c. Ejercicio		Cuenta Pública / Formato 4 LDF		\$	179,222.00	Art. 6 y 19 de la LDF	
2 Balance Presupuestario de Recursos Disponibles Sostenible (k)							
a. Presupuesto		Initiativa de Ley de Ingresos y Proyecto de Presupuesto de Egresos		\$		Art. 6 y 19 de la LDF	
b. Aprobado		Proyecto de Presupuesto de Egresos		\$		Art. 6 y 19 de la LDF	
c. Ejercicio		Cuenta Pública / Formato 4 LDF		\$	179,222.00	Art. 6 y 19 de la LDF	
3 Financiamiento Neto dentro del Techo de Financiamiento Neto (j)							
a. Presupuesto		Initiativa de Ley de Ingresos				Art. 6, 19 y 46 de la LDF	N.A.
b. Aprobado		Proyecto de Ingresos				Art. 6, 19 y 46 de la LDF	N.A.
c. Ejercicio		Cuenta Pública / Formato 4 LDF				Art. 6, 19 y 46 de la LDF	N.A.
4 Recursos destinados a la atención de desastres naturales							
a. Asignación al Fideicomiso para desastres naturales (m)							
a.1 Aprobado		Reporte Trim. Formato 6 a)					N.A.
a.2 Pagado		Cuenta Pública / Formato 6 a)					N.A.
b. Aportación promediada realizada por la Entidad Federativa durante los 5 ejercicios previos, para infraestructura dañada por desastres naturales (n)		Autorizaciones de recursos aprobados por el FONDEN					N.A.
c. Saldo del Fideicomiso para desastres naturales (o)		Cuenta Pública/Auxiliar de Cuentas					N.A.
d. Costo promedio de los últimos 5 ejercicios de la reconstrucción de infraestructura dañada por desastres naturales (p)		Autorizaciones de recursos aprobados por el FONDEN					N.A.
5 Techo para servicios personales (q)							
a. Asignación en el Presupuesto de Egresos		Reporte Trim. Formato 6 d)				Art. 10 y 21 de la LDF	N.A.
b. Ejercicio		Reporte Trim. Formato 6 d)				Art. 13 fracc. V y 21 de la LDF	N.A.
6 Previsiones de gasto para compromisos de pago derivados de APPs (r)							
a. Asignación en el Presupuesto de Egresos		Presupuesto de Egresos				Art. 11 y 21 de la LDF	
b. Proyección		Proyecto de Presupuesto de Egresos					
c. Ejercicio		Reporte Trim. Formato 6 a)					
7 Techo de ADEIFAS para el ejercicio fiscal (h)							
a. Presupuesto		Cuenta Pública / Formato 6 a)					
b. Aprobado		Cuenta Pública / Formato 6 a)					
c. Ejercicio		Cuenta Pública / Formato 6 a)					
B. INDICADORES CUALITATIVOS							
1 Iniciativa de Ley de Ingresos y Proyecto de Presupuesto de Egresos							
a. Objetivos anuales, estrategias y metas para el ejercicio fiscal (i)		Reporte Trim. Formato 6 d)					
b. Proyecciones de ejercicios posteriores (j)		Reporte Trim. Formato 6 d)					
c. Descripción de riesgos relevantes y propuestas de acción para enfrentarlos (k)		Presupuesto de Egresos					
d. Resultados de ejercicios anteriores y el ejercicio fiscal en cuestión (m)		Proyecto de Presupuesto de Egresos					
e. Estudio actualizado de las prestaciones de sus trabajadores (n)		Cuenta Pública / Formato 6 a)					
2 Balance Presupuestario de Recursos Disponibles, en caso de ser negativo							
a. Razones excepcionales que justifiquen el Balance Presupuestario de Recursos Disponibles negativo (o)		Initiativa de Ley de Ingresos y Proyecto de Presupuesto de Egresos / Formato 7 a) y b)				Art. 5 y 18 de la LDF	N.A.
b. Fuente de recursos para cubrir el Balance Presupuestario de Recursos Disponibles negativo (p)		Initiativa de Ley de Ingresos y Proyecto de Presupuesto de Egresos / Formato 7 a) y b)				Art. 5 y 18 de la LDF	N.A.
c. Número de ejercicios fiscales y acciones necesarias para cubrir el Balance Presupuestario de Recursos Disponibles negativo (q)		Initiativa de Ley de Ingresos y Proyecto de Presupuesto de Egresos / Formato 7 a) y b)				Art. 5 y 18 de la LDF	N.A.
d. Informes Trimestrales sobre el avance de las acciones para recuperar el Balance Presupuestario de Recursos Disponibles (r)		Proyecto de Presupuesto de Egresos / Formato 8				Art. 5 y 18 de la LDF	N.A.
3 Servicios Personales							
a. Remuneraciones de los servidores públicos (s)		Reporte Trim. Formato 6 d)				Art. 6 y 19 de la LDF	N.A.
b. Previsiones salariales y económicas para cubrir incrementos salariales, creación de plazas y otros (td)		Reporte Trim. Formato 6 d)				Art. 6 y 19 de la LDF	N.A.
INDICADORES DEL EJERCICIO PRESUPUESTARIO							
A. INDICADORES CUANTITATIVOS							
1 Ingresos Cuota de Valores de Ingresos de Libre Disposición							
a. Monto de Ingresos Excedentes derivados de ILD (ca)		Cuenta Pública / Formato 5		\$	873,006.00	Art. 14 y 21 de la LDF	N.A.
b. Monto de Ingresos Excedentes derivados de ILD (cb)		Cuenta Pública				Art. 14 y 21 de la LDF	N.A.
c. Monto de Ingresos Excedentes derivados de ILD Asignados al fin del A.14, Fracción I de la LDF (cc)		Cuenta Pública				Art. 14 y 21 de la LDF	N.A.
d. Monto de Ingresos Excedentes derivados de ILD Asignados al fin del A.14, Fracción II de la LDF (cd)		Cuenta Pública				Art. 14 y 21 de la LDF	N.A.
e. Monto de Ingresos Excedentes derivados de ILD Asignados al fin del A.14, Fracción III de la LDF (ce)		Cuenta Pública				Art. 14 y 21 de la LDF	N.A.
B. INDICADORES CUALITATIVOS							
1 Análisis Costo-Beneficio para programas o proyectos de inversión mayores a 10 millones de UDIS (j)							
a. Análisis de conveniencia y análisis de transferencia de riesgo de los proyectos APPs (kb)		Reporte Trim. Formato 6 d)				Art. 13 fracc. III y 21 de la LDF	N.A.
2 Análisis de conveniencia y análisis de transferencia de riesgo de los proyectos APPs (kc)							
a. Análisis de conveniencia y análisis de transferencia de riesgo de los proyectos APPs (kc)		Reporte Trim. Formato 6 d)				Art. 13 fracc. III y 21 de la LDF	N.A.
3 Identificación de población objetivo, destino y temporalidad de subsidios (l)							
INDICADORES DE DEUDA PÚBLICA							
A. INDICADORES CUANTITATIVOS							
1 Obligaciones a Corto Plazo							
a. Límite de Obligaciones a Corto Plazo (mm)		Reporte Trim. Formato 6 d)				Art. 30 fracc. I de la LDF	N.A.
b. Obligaciones a Corto Plazo (nn)		Reporte Trim. Formato 6 d)				Art. 30 fracc. I de la LDF	N.A.

Bajo protesta de decir verdad declaramos que los Estados Financieros y sus Notas son razonablemente correctos y responsables del mismo

N.A. No Aplica

Fernando Mendoza Vargas
 Director General

María del Carmen Torres Jarama
 Jefe del Departamento Administrativo