



GOBIERNO DEL ESTADO DE QUERÉTARO
Reporte de avance de Indicadores 2019 (4o Trim)



**Dependencia / Entidad / órgano
desconcentrado /
DENOMINACIÓN DEL**

3EAO-INSTITUTO DE ARTES Y OFICIOS DE QUERÉTARO (IAO)

Programa de capacitación para el trabajo en las artes y los oficios.

NIVEL No. RESUMEN NARRATIVO

NOMBRE DEL INDICADOR

AGRUPACIÓN DIMENSIÓN SENTIDO EXPRESIÓN

MÉTODO DE CÁLCULO

UNIDAD DE MEDICIÓN LINEA DE BASE AMADA

1er TRIM 2do TRIM 3er TRIM 4to TRIM

META UMBRA PROGR TRIM TRIM TRIM TRIM ALCANZ ADA

1ro. Tenemos una participación favorable en la exposición de cada semestre.

2ro. ESTE DATO LO PRESENTAMOS HASTA EL TERCER TRIMESTRE YA QUE EN EL MES DE JULIO ES CUANDO TERMINA OFICIALMENTE EL SEMESTRE.

3er. La exposición se realiza con alumnos inscritos que concluyeron su capacitación semestral.

4to. No tenemos datos a reportar, ya que la exposición de fin de semestre se lleva a cabo en la segunda semana del mes de enero 2021

Porcentaje semestral de alumnos que desertan del Instituto de Artes y Oficios de Querétaro

100 * (Número total de alumnos inscritos que desertan en el semestre / Número total de alumnos inscritos en el semestre)

Trimestral

10.00

9.00

1.61

8.99

0.00

8.68

6.41 Aumentó

JUSTIFICACIÓN TRIMESTRAL

1ro. Este dato es parcial debido a que la deserción escolar total la obtenemos en el segundo semestre del 2019.



2ro. LA DESERCIÓN ESCOLAR SE ESTA ATENDIENDO EN RELACIÓN A LAS NECESIDADES DE LAS ALUMNAS Y ALUMNOS EVITANDO ASÍ SU BAJA DEFINITIVA.

3er. Los datos reales de deserción escolar se obtienen hasta el siguiente trimestre.

4to. Estamos implementando medidas para detectar e intervenir en disminuir la deserción escolar en el IAOQ.

C Fernando Mendoza Vargas

Director General



NIVEL	No.	RESUMEN NARRATIVO	NOMBRE DEL INDICADOR	AGRUPACIÓN DIMENSIÓN SENTIDO EXPRESIÓN	MÉTODO DE CÁLCULO	UNIDAD DE MEDIDA	FRECUENCIA DE A MEDICIÓN	LÍNEA BASE	META AMADA	1er TRIM	2do TRIM	3er TRIM	4to TRIM	META UMBRAL
-------	-----	-------------------	----------------------	--	-------------------	------------------	--------------------------	------------	------------	----------	----------	----------	----------	-------------

3er. Según datos estadísticos del IAOQ, el principal medio de difusión de la oferta educativa son la redes sociales, cartales y folletería y recomendación. (exposición de fin de cursos y clases muestra).

4to. Este dato lo presentamos hasta el próximo trimestre debido a que las inscripciones se realizan a mediados del mes de enero de 2020.

ACTIVIDAD	11	Capacitación al personal docente y administrativo	Porcentaje de trabajadores del Instituto de Artes y Oficios de Querétaro que se capacitaron durante el año	Promedio Calidad Ascendente Porcentaje	100 * (Número total de trabajadores que se capacitaron en el año / Número total de trabajadores con que cuenta el Instituto en el año)	Personal	Trimestral	50.00	60.00	84.00	0.00	0.00	78.00	81.00
-----------	----	---	--	--	--	----------	------------	-------	-------	-------	------	------	-------	-------

JUSTIFICACIÓN TRIMESTRAL

1ro. Se capacito al personal del IAOQ en materia de prevención de accidentes, evacuación y control de incendios. (llevando acabo con éxito tres simulacros de evacuación).

2ro. La capacitación para personal administrativo y docente la tenemos programada para el siguiente semestre agosto 2019 - enero 2020.

3er. La capacitación en este año la tenemos programada para octubre, noviembre y diciembre, tanto para personal docente y administrativo.

4to. La capacitación impartida en el IAOQ para el personal docente y administrativo asido de mucho interés para todos, ya que se han detectado áreas de oportunidad, y con esto continuar integrando al personal del IAOQ.

ACTIVIDAD	14	Mantenimiento del Inmueble y adquisición de herramienta de trabajo	Porcentaje de ocupación de alumnos por grupo del Instituto de Artes y Oficios de Querétaro	Promedio Eficacia Ascendente Porcentaje	100 * (Número total de lugares ocupados en el semestre / Número total de lugares disponibles en el semestre)	Trimestral	85.00	80.00	82.25	0.00	83.36	0.00	82.78	Verde
-----------	----	--	--	---	--	------------	-------	-------	-------	------	-------	------	-------	-------

JUSTIFICACIÓN TRIMESTRAL

1ro. El incremento de la demanda educativa la tenemos en un grado ascendente debido al equipamiento y ajustes internos de talleres.

2ro. EN ESTE TRIMESTRE NO SE LLEVO A CABO NINGUNA CAPACITACIÓN LA TENEMOS PROGRAMADA PARA EL SIGUIENTE SEMESTRE AGOSTO 2018 - ENERO 2020..

3er. Este porcentaje de ocupación es alcanzado por la promoción y difusión que se realiza en tiempo y forma .


4to. El periodo de inscripciones en el IAOQ se lleva acabo en la ultima semana de enero y primer semana de febrero 2020 por lo cual no se tienen datos a reportar.

ACTIVIDAD	13	Desarrollo de cursos semestrales	Porcentaje de numero de talleres que realizan la exposición con relacion al numero de talleres del total que oferta el Instituto	Promedio Eficacia Ascendente Porcentaje	100 * (Número total de alumnos que presentan Alumnos proyecto final / Número total de alumnos inscritos en el semestre)	Trimestral	35.00	80.00	92.38	0.00	91.05	0.00	91.70	Verde
-----------	----	----------------------------------	--	---	---	------------	-------	-------	-------	------	-------	------	-------	-------

JUSTIFICACIÓN TRIMESTRAL

C Fernando Mendoza Vargas

Director General



GOBIERNO DEL ESTADO DE QUERÉTARO
Reporte de avance de Indicadores 2019 (4o Trim)



INSTITUTO DE ARTES Y OFICIOS DE QUERÉTARO
 Instituto de Artes y Oficios de Querétaro

Dependencia / Entidad / órgano descentrado / DENOMINACIÓN DEL

3EAO-INSTITUTO DE ARTES Y OFICIOS DE QUERÉTARO (IAO)

Programa de capacitación para el trabajo en las artes y los oficios.

NIVEL	No.	RESUMEN NARRATIVO	NOMBRE DEL INDICADOR	AGROPACCIÓN DIMENSIÓN SENTIDO EXPRESIÓN	MÉTODO DE CÁLCULO	UNIDAD DE MEDIDA	FRECUENCIA A MEDICIÓN	LÍNEA BASE	META PROGR	1er TRIM	2do TRIM	3er TRIM	4to TRIM	META UMBRAL
-------	-----	-------------------	----------------------	---	-------------------	------------------	-----------------------	------------	------------	----------	----------	----------	----------	-------------

PROPÓSITO		Mujeres y hombres mayores de 15 años inscritos en el Instituto de artes y oficios de Querétaro, incrementan sus competencias en artes y oficios que les permitan ser autosustentables, o bien, insertarse en el mercado laboral.	Porcentaje de Eficiencia Ascendente	Promedio	100 * (Número total de alumnos que terminaron su capacitación / Número total de alumnos que iniciaron su capacitación)	Alumnos	Trimestral	50.00	55.00	54.26	0.00	55.73	0.00	54.87
-----------	--	--	-------------------------------------	----------	--	---------	------------	-------	-------	-------	------	-------	------	-------

JUSTIFICACIÓN TRIMESTRAL

- 1ro. La eficiencia terminal se ve afectada por la deserción escolar que se presenta entre las edades de 25 a 35 años.
- 2ro. DURANTE ESTE PERIODO NO TENEMOS DATOS A INFORMAR, SIENDO HASTA EL PRÓXIMO TRIMESTRE DONE YA CONTEMOS CON INFORMACIÓN.
- 3er. Divido a que sea abatido eficientemente la deserción se a logrado tener un aceptable porcentaje de eficiencia terminal.
- 4to. No contamos con información actual de este indicador, siendo hasta el primer trimestre del 2020 donde se vera reflejada.

ACTIVIDAD	12	Inscripción de alumnos	Costo promedio semestral por alumno inscrito en el Instituto de Artes y Oficios de Querétaro	Promedio Economía Descendente Razón	Pesos	Trimestral	5,850.00	2,926.26	2,809.26	2,815.27	5,141.22	3,212.04	Verde
-----------	----	------------------------	--	-------------------------------------	-------	------------	----------	----------	----------	----------	----------	----------	-------

JUSTIFICACIÓN TRIMESTRAL


- 1ro. Este dato es parcial, por esa razón la meta alcanzada es inferior a la programada. Ya que el indicador se mide semestralmente.
- 2ro. El dato reportado es parcial ya que en el último trimestre es cuando se debe alcanzar la meta.
- 3er. El programa presupuestal contempla un calendario anual de enero a diciembre, por lo tanto este dato es parcial.

ACTIVIDAD	12	Porcentaje de alumnos inscritos a través de la promoción y difusión del Instituto de artes y oficios de Querétaro.	Promedio Eficiencia Ascendente	Alumnos	80.00	90.00	90.02	0.00	89.88	0.00	90.00	90.00	Verde
-----------	----	--	--------------------------------	---------	-------	-------	-------	------	-------	------	-------	-------	-------

JUSTIFICACIÓN TRIMESTRAL

- 1ro. La difusión que se implementa en el Instituto es eficaz ya que estamos sobre el 82 % de la ocupación total del IAOQ.
- 2ro. LOS DATOS DE ESTE INDICADOR LOS TENDREMOS EN EL PRÓXIMO INFORME YA QUE EN EL MES DE JULIO A PARTIR DEL DÍA 8 COMIENZAN LAS RE INSCRIPCIONES Y EL DÍA 22 LAS INSCRIPCIONES.

C Fernando Mendoza Vargas
 Director General



GOBIERNO DEL ESTADO DE QUERÉTARO
Reporte de avance de Indicadores 2019 (4o Trim)

Dependencia / Entidad / órgano descentrado / Fideicomiso:

3EAO INSTITUTO DE ARTES Y OFICIOS DE QUERÉTARO (IAO)



DENOMINACIÓN DEL PROGRAMA

Programa de capacitación para el trabajo en las artes y los oficios.

NIVEL	No.	RESUMEN NARRATIVO	NOMBRE DEL INDICADOR	MÉTODO DE CÁLCULO	FRECUENCIA MEDICIÓN	META PROGRA MADA	1er TRIM	2do TRIM	3er TRIM	4to TRIM	META ALCANZA DA
PROPÓSITO		Mujeres y hombres mayores de 15 años inscritos en el Instituto de Artes y Oficios de Querétaro, incrementan sus competencias en artes y oficios que les permitan ser autosustentables, o bien, insertarse en el mercado laboral.	Porcentaje de Eficiencia Terminal del Instituto de Artes y Oficios de Querétaro	100 * (Número total de alumnos que terminan su capacitación / Número total de alumnos que iniciaron su capacitación)	Trimestral	55.00	54.26	0.00	55.73	0.00	54.97
ACTIVIDAD	1.1	Capacitación al personal docente y administrativo	Porcentaje de trabajadores del Instituto de Artes y Oficios de Querétaro que se capacitaron durante el año	100 * (Número total de trabajadores que se capacitaron en el año / Número total de trabajadores con que cuenta el instituto en el año)	Trimestral	60.00	84.00	0.00	0.00	78.00	81.00
	1.2	Inscripción de alumnos	Costo promedio semestral por alumno inscrito en el Instituto de Artes y Oficios de Querétaro	(Monto total de dinero gastado en el semestre / Número total de alumnos inscritos en el semestre)	Trimestral	3,300.00	2,326.28	2,509.28	2,916.27	5,141.22	3,212.04
	1.3	Desarrollo de cursos semestrales	Porcentaje de alumnos inscritos a través de la promoción y difusión del Instituto de Artes y Oficios de Querétaro.	100 * (Número total de alumnos que se inscribieron en el semestre por la difusión y promoción que realiza el IAOQ / Número total de alumnos inscritos en el semestre.)	Trimestral	90.00	90.02	0.00	89.98	0.00	90.00
	1.4	Mantenimiento del inmueble y adquisición de herramienta de trabajo	Porcentaje de número de talleres que realizaron la exposición con relación al número total de talleres del instituto que oferta el Instituto de Artes y Oficios de Querétaro	100 * (Número total de alumnos que desertan del proyecto final / Número total de alumnos inscritos en el semestre)	Trimestral	90.00	92.38	0.00	91.05	0.00	91.70
			Porcentaje semestral de alumnos que desertan del Instituto de Artes y Oficios de Querétaro	100 * (Número total de alumnos que desertan en el semestre / Número total de alumnos inscritos en el semestre)	Trimestral	9.00	1.61	8.99	0.00	8.68	6.41
			Porcentaje de ocupación de alumnos por grupo del Instituto de Artes y Oficios de Querétaro	100 * (Número total de lugares ocupados en el semestre / Número total de lugares disponibles en el semestre)	Trimestral	80.00	82.25	0.00	83.36	0.00	82.79

C Fernando Mendoza Vargas
 Director General