

Santiago de Querétaro, Oro., 14 de julio de 2021.

Dirección General
Oficio 063/2020


**C.P. ADALBERTO HERNANDEZ ISASSI
DIRECTOR DE PRESUPUESTO "A".
SECRETARIA DE PLANEACION Y FINANZAS.
PRESENTE**

Por medio del presente me permito enviarle un cordial saludo, asimismo, le informo que ya se ha capturado en el Sistema correspondiente y enviado electrónicamente los reportes de avance del Segundo Trimestre de los indicadores del POA 2021, del Instituto de Artes y Oficios de Querétaro, como se describe a continuación:

- Reporte de avance de indicadores sin justificación del **Segundo Trimestre 2021**.
- Reporte de avance de indicadores del **Segundo Trimestre con justificación 2021**.


Sin otro en particular, agradezco la atención prestada a la presente.

ATENTAMENTE



**C. FERNANDO MENDOZA VARGAS
DIRECTOR GENERAL
INSTITUTO DE ARTES Y OFICIOS DE QUERÉTARO**

c.c.p. *Lic. Elvia Ríos Anaya Titular de la Unidad de Evaluación de Resultados Secretaria de la Contraloría.*
Lic. .Lic. Fernando Paredes Ramírez-Director de Planeación, Programación y Evaluación Educativa SEDEQ.



GOBIERNO DEL ESTADO DE QUERÉTARO
Reporte de avance de Indicadores 2021 (2o Trim)

Dependencia / Entidad / órgano
 descentrado / Fideicomiso:

3EAO INSTITUTO DE ARTES Y OFICIOS DE QUERÉTARO (IAO)



DENOMINACIÓN DEL PROGRAMA

Programa de capacitación para el trabajo en las artes y los oficios.

NIVEL	No.	RESUMEN NARRATIVO	NOMBRE DEL INDICADOR	MÉTODO DE CÁLCULO	FRECUENCIA MEDICIÓN	META PROGRA MIADA	1er TRIM	2do TRIM	3er TRIM	4to TRIM	META ALCANZA DA
-------	-----	-------------------	----------------------	-------------------	---------------------	-------------------	----------	----------	----------	----------	-----------------

PROPÓSITO		Mujeres y hombres de 15 años o mayores, inscritos en el Instituto de Artes y Oficios de Querétaro, incrementan sus competencias en Artes y Oficios que les permita realizar una actividad productiva para su desarrollo personal y familiar.	Porcentaje de Eficiencia Terminal del Instituto de Artes y Oficios de Querétaro	100 * (Número total de alumnos que terminan su capacitación / Número total de alumnos que iniciaron su capacitación)	Trimestral	45.00	100.00	94.74			96.44
ACTIVIDAD	1.1	Capacitación al personal docente y administrativo	Porcentaje de trabajadores del Instituto de Artes y Oficios de Querétaro que se capacitaron durante el año	100 * (Número total de trabajadores que se capacitaron en el año / Número total de trabajadores con que cuenta el instituto en el año)	Trimestral	60.00	100.00	0.00			100.00
	1.2	Inscripción de alumnos	Costo promedio semestral por alumno inscrito en el Instituto de Artes y Oficios de Querétaro	(Monto total de dinero gastado en el semestre / Número total de alumnos inscritos en el semestre)	Trimestral	8,100.00	28,735.40	28,358.66			28,480.67
			Porcentaje de alumnos inscritos a través de la promoción y difusión del Instituto de artes y oficios de Querétaro.	100 * (Número total de alumnos que se inscribieron en el semestre por la difusión y promoción que realiza el IAOQ / Número total de alumnos inscritos en el semestre.)	Trimestral	90.00	100.00	100.00			100.00
	1.3	Desarrollo de cursos semestrales	Porcentaje de talleres que realizan la exposición con relación al número total de talleres del total que oferta el Instituto	100 * (Número total de alumnos que presentan proyecto final / Número total de alumnos inscritos en el semestre)	Trimestral	90.00	100.00	100.00			100.00
			Porcentaje semestral de alumnos que desertan del Instituto de Artes y Oficios de Querétaro	100 * (Número total de alumnos inscritos que desertan en el semestre / Número total de alumnos inscritos en el semestre)	Trimestral	10.00	5.49	4.21			4.63
	1.4	Mantenimiento del inmueble y adquisición de herramienta de trabajo	Porcentaje de alumnos por grupo del Instituto de Artes y Oficios de Querétaro	100 * (Número total de lugares ocupados en el semestre / Número total de lugares disponibles en el semestre)	Trimestral	60.00	27.58	54.91			41.57



GOBIERNO DEL ESTADO DE QUERÉTARO
Reporte de avance de Indicadores 2021 (2o Trim)



Dependencia / Entidad / órgano desconcentrado /

3EAO-INSTITUTO DE ARTES Y OFICIOS DE QUERÉTARO (IAO)

DENOMINACIÓN DEL

Programa de capacitación para el trabajo en las artes y los oficios.

NIVEL	No.	RESUMEN NARRATIVO	NOMBRE DEL INDICADOR	AGRUPACIÓN DIMENSIÓN SENTIDO EXPRESIÓN	MÉTODO DE CÁLCULO	UNIDAD DE MEDIDA	FRECUENCIA A MEDICIÓN	LÍNEA BASE	META PROGR AMADA	1er TRIM	2do TRIM	3er TRIM	4to TRIM	META UMBRAL ALCANZADA
PROPÓSITO		Mujeres y hombres de 15 años o mayores, inscritos en el Instituto de Artes y Oficios de Querétaro, incrementan sus competencias en Artes y Oficios que les permita realizar una actividad productiva para su desarrollo personal y familiar.	Porcentaje de Eficiencia Terminal del Instituto de Artes y Oficios de Querétaro	Promedio Eficiencia Ascendente Porcentaje	100 * (Número total de alumnos que terminan su capacitación / Número total de alumnos que iniciaron su capacitación)	Alumnos	Trimestral	50.00	45.00	100.00	94.74			96.44

JUSTIFICACIÓN TRIMESTRAL

1ro. La eficiencia terminal de estos cursos representa un 100% debido a que la duración de los cursos virtuales es corto..

2ro. Los cursos especiales cortos llegan a buen termino por ser de corta duración

3er.

4to.

1ro.	2ro.	3er.	4to.
100 * (Número total de egresados en el año que ejercen el oficio / Número total de egresados en el año)	50.00	50.00	

JUSTIFICACIÓN TRIMESTRAL

1ro.

2ro.

3er.

4to.

ACTIVIDAD	12	Inscripción de alumnos	Costo promedio semestral por alumno inscrito en el Instituto de Artes y Oficios de Querétaro	Promedio Economía Descendente Razón	(Monto total de dinero gastado en el semestre/Número total de alumnos inscritos en el semestre)	Trimestral	1er TRIM	2do TRIM	3er TRIM	4to TRIM	META UMBRAL ALCANZADA	
							5,850.00	8,100.00	28,735.40	28,358.66	28,480.67	Rojo

C Fernando Mendoza Vargas
Director General



GOBIERNO DEL ESTADO DE QUERÉTARO
Reporte de avance de Indicadores 2021 (2o Trim)



**Dependencia / Entidad / órgano
desconcentrado /
DENOMINACIÓN DEL**

3EAO-INSTITUTO DE ARTES Y OFICIOS DE QUERÉTARO (IAO)
Programa de capacitación para el trabajo en las artes y los oficios.

NIVEL	No.	RESUMEN NARRATIVO	NOMBRE DEL INDICADOR	AGRUPACIÓN DIMENSIÓN SENTIDO EXPRESIÓN	MÉTODO DE CÁLCULO	UNIDAD DE MEDIDA	FRECUENCIA A MEDICIÓN	LÍNEA BASE	META PROGR AMADA	1er TRIM	2do TRIM	3er TRIM	4to TRIM	META ALCANZADA	UMBRAL
-------	-----	-------------------	----------------------	--	-------------------	------------------	-----------------------	------------	------------------	----------	----------	----------	----------	----------------	--------

JUSTIFICACIÓN TRIMESTRAL

- 1ro. El dato reporta en este primer trimestre es parcial, la meta esta proyecta alcanzarla para el cuarto semestre.
- 2ro. No tuvimos alumnos inscritos en el semestre regular por la pandemia, los datos a reportar son parciales por ser alumnos que se inscribieron a los cursos de verano (Junio)2021.
- 3er.
- 4to.

Porcentaje de alumnos inscritos a través de la promoción y difusión del Instituto de artes y oficios de Querétaro.	Promedio Eficiencia Ascendente Porcentaje	Alumnos Trimestral	80.00	90.00	100.00	100.00	100.00	100.00	Verde
100 * (Número total de alumnos que se inscribieron en el semestre por la difusión y promoción que realiza el IAOQ / Número total de alumnos inscritos en el semestre.)									


JUSTIFICACIÓN TRIMESTRAL

- 1ro. La inscripción de la matrícula escolar se a dado atreves de la publicación en redes sociales y por la promoción de los alumnos (de boca en boca).
- 2ro. La inscripción a los curso especiales se a dado a trasvés de la difusión y promoción que se dio con anticipación.
- 3er.
- 4to.

ACTIVIDAD	11 Capacitación al personal docente y administrativo	Porcentaje de trabajadores del Instituto de Artes y Oficios de Querétaro que se capacitaron durante el año	Promedio Calidad Ascendente Porcentaje	Personal Trimestral	50.00	60.00	100.00	100.00	0.00	100.00	Amarillo

JUSTIFICACIÓN TRIMESTRAL

- 1ro. Esta capacitación la tenemos proyectada para el 2 trimestre (mayo y/o Junio, este numero de trabajadores es el que se pretende capacitar a los 26.
- 2ro. La capacitación esta programada para el siguiente trimestre (Octubre, Noviembre y Diciembre).


C Fernando Mendoza Vargas
 Director General



GOBIERNO DEL ESTADO DE QUERÉTARO
Reporte de avance de Indicadores 2021 (2o Trim)



Dependencia / Entidad / órgano descentralizado /

3EAO-INSTITUTO DE ARTES Y OFICIOS DE QUERÉTARO (IAO)

DENOMINACIÓN DEL

Programa de capacitación para el trabajo en las artes y los oficios.

NIVEL	No.	RESUMEN NARRATIVO	NOMBRE DEL INDICADOR	AGRUPACIÓN DIMENSIÓN SENTIDO EXPRESIÓN	MÉTODO DE CÁLCULO	UNIDAD DE MEDIDA	FRECUENCIA A MEDICIÓN	LÍNEA BASE	META PROGR AMADA	1er TRIM	2do TRIM	3er TRIM	4to TRIM	META ALCANZADA
-------	-----	-------------------	----------------------	--	-------------------	------------------	-----------------------	------------	------------------	----------	----------	----------	----------	----------------

3er.														
4to.														
ACTIVIDAD	14	Mantenimiento del inmueble y adquisición de herramienta de trabajo	Porcentaje de ocupación de alumnos por grupo del Instituto de Artes y Oficios de Querétaro	Promedio Eficacia Ascendente Porcentaje	100 * (Número total de lugares ocupados en el semestre / Número total de lugares disponibles en el semestre)	Alumnos	Trimestral	85.00	60.00	27.58	54.91			41.57

JUSTIFICACIÓN TRIMESTRAL

- 1ro. La oferta educativa a presentado una ocupación inferior a la programada toda ves que seguimos en contingencia sanitaria y por lo cual no se están programando cursos presenciales.
- 2ro. Por tratarse de cursos cortos no se tiene una ocupación satisfactoria, esperando que en el semestre siguiente si se de.

3er.														
4to.														

13	Desarrollo de cursos semestrales	Porcentaje de numero de talleres que realizan la exposicion con relacion al numero de talleres del total que oferta el Instituto	Promedio Eficacia Ascendente Porcentaje	100 * (Número total de alumnos que presentan proyecto final / Número total de alumnos inscritos en el semestre)	Alumnos	Trimestral	35.00	90.00	100.00	100.00	100.00			100.00
----	----------------------------------	--	---	--	---------	------------	-------	-------	--------	--------	--------	--	--	--------

JUSTIFICACIÓN TRIMESTRAL

- 1ro. Cada alumno que concluye su curso virtual le envían a su instructor o instructora evidencias del trabajo terminado (fotografías y lo publican en su respectivo chat).
- 2ro. Todos los trabajos se concluyen por ser cursos cortos y se cumple con la exposición en el momento.

3er.														
4to.														

Porcentaje semestral de alumnos que desertan del Instituto	Promedio Eficacia Descendente	100 * (Número total de alumnos inscritos que desertan en el semestre / Número total	Alumnos	Trimestral	10.00	10.00	5.49	4.21	4.63	Amarillo
--	-------------------------------	--	---------	------------	-------	-------	------	------	------	----------

C Fernando Mendoza-Vargas
Director General



GOBIERNO DEL ESTADO DE QUERÉTARO
Reporte de avance de Indicadores 2021 (2o Trim)



**Dependencia / Entidad / Órgano
desconcentrado /**

3EAO-INSTITUTO DE ARTES Y OFICIOS DE QUERÉTARO (IAO)

DENOMINACIÓN DEL

Programa de capacitación para el trabajo en las artes y los oficios.

NIVEL	No.	RESUMEN NARRATIVO	NOMBRE DEL INDICADOR	AGRUPACIÓN DIMENSIÓN SENTIDO EXPRESIÓN	MÉTODO DE CÁLCULO	UNIDAD DE MEDIDA	FRECUENCIA A MEDICIÓN	LÍNEA BASE	META PROGR AMADA	META UMBRAL			
										1er TRIM	2do TRIM	3er TRIM	4to TRIM
			de Artes y Oficios de Querétaro	Porcentaje	de alumnos inscritos en el semestre)	Alumnos	Trimestral	10.00	10.00	5.49	4.21	4.63	Amarillo
JUSTIFICACIÓN TRIMESTRAL													
	1ro.	La deserción en cursos virtuales es mínima ya que son cursos cortos.											
	2ro.	Por ser cursos cortos permite que el alumno concluya satisfactoriamente su curso.											
	3er.												
	4to.												

C. Fernando Mendoza Vargas
Director General